

석/박사 학위논문 업로드 방법

본 대학(원)에서 생산된 (학위)논문을 온라인으로 제출/구축하는 시스템인 d-Collection(학위논문제출시스템)에 심사를 마친 논문을 아래와 같이 업로드 하여 주시기 바랍니다.

- 아 래 -

√ 업로드기간 : 2026. 7. 20. (월) ~ 2026. 7. 31. (금)

도서관홈페이지(<http://lib.mokwon.ac.kr>) ⇨ Mylibrary ⇨ [자료신청/조회] 학위논문제출 ⇨ 학위논문제출 클릭

√ 업로드 방법

- ① 로그인 → ② 학위논문제출 클릭 → ③ 커뮤니티(해당 대학원명)/컬렉션(학위논문)선택
- ④ 논문제출 버튼 클릭
- ⑤ 제출자 연락처 작성(전화, 핸드폰, 이메일 등)
핸드폰 번호 입력은 논문 제출 단계 알림을 위함(알림이 불필요한 경우, 임의의 번호 입력가능)
- ⑥ 원문등록 : 원문등록 ON 설정(OFF 설정시 메타정보 전체 직접입력 필요)
원문등록 시 표지, 목차, 초록, 논문 내용 등을 순서에 맞춰 하나의 파일로 저장하여 업로드 한다.
반드시 표지, 목차, 본문의 구성을 완벽하게 갖춘(인쇄본과 동일한) 파일을 업로드함 (파일형식: PDF)
※ 단, 빈페이지 삭제
- ⑦ 메타데이터 입력
※ 원문 파일 업로드 시 자동으로 기본정보, 목차, 초록 메타데이터 추출됨
※ 추출된 내용의 이상유무 확인
수정사항이 있을 경우, 옆쪽 체크표시 후 수정가능
※ (*)표시는 필수 입력 항목(미입력시 다음 이동 불가)
※ (+)표시는 클릭 시 복수 입력 가능, (-)표시 클릭시 추가 항목 칸 삭제
※ 국문, 영문 초록 작성 시 오른쪽 (▼)표시 클릭하여 해당 언어 선택
※ 원문페이지는 논문의 서론 전 마지막페이지 번호(로마자)와 최종페이지 번호 입력
예) iv, 210
※ 목차 입력 시 각 항목 제목의 끝과 페이지 사이의 점들 삭제 후, 각 항목의 제목 끝과 각 페이지 사이를 반드시 1칸 띄움
예) 1.1 연구배경√/√2 (x) → 1.1 연구배경√2 (o)
※ 목차 입력시 상위, 하위 항목이 있을 경우 하위 항목은 한 단계씩 들여쓰기 함
예) I.서론 1
 제1장 전자도서관 개념 1
 제1절 선행연구 3
 II. 본론 5
- ⑧ 저작권 동의 : “동의”부분에 체크를 해야만 원문등록 가능. “비동의”를 선택하면 원문등록 불가함.
단, 부득이한 경우(예:특허권 연관)가 아니면 “동의”를 선택하여 주시기 바랍니다.

⑨ 제출확인 : 최종제출 버튼 클릭 후 “정상적으로 논문 제출 되었습니다”메시지가 출력되면 정상적으로 논문 업로드가 완료된 것임

⑩ 저작물 이용 동의서 및 파일제출 확인서 출력 : 핸드폰을 통해 “논문제출승인 완료”메세지 받은 후 인쇄 가능

* 대학원에 원문파일 USB와 함께 제출

** 논문업로드 후 “승인완료” 메시지 받기까지 2일 이내의 시간 소요 예상
(상황에 따라 증감될 수 있으므로 승인완료 후 알림 발송진행)

*** 담당자의 부재 (휴가 or 출장) 시 승인이 지연될 수 있습니다. (d-Collection 공지사항 확인)

**** 기타 문의 사항은 참고자료실(042-829-7223)로 연락주시기 바랍니다.

dCollection 학위논문 업로드 안내

◆업로드 흐름도◆

회원가입 진행(학번, 이름, 메일) > 자료업로드 > 관리자 검수 대기 > 검수완료 메일 확인 후
제출확인서 & 저작권동의서 출력 & 제출

1. 도서관 홈페이지 <http://lib.mokwon.ac.kr> 접속(로그인 필요 없음) → MyLibrary → 학위논문제출

The screenshot shows the Mokwon University Central Library website. The navigation bar includes '로그인' (Login), 'HOME', '최근검색' (Recent Search), '목원대학교' (Mokwon University), and 'ENG'. The main menu has '소장자료검색' (Collection Search), '전자자료' (Electronic Resources), '도서관서비스' (Library Services), '도서관안내' (Library Guide), and '컬렉션' (Collections). The 'MyLibrary' section is highlighted with a red box and a '1'. Below it, the '자료신청/조회' (Resource Request/Search) section is highlighted with a red box and a '2', containing the '학위논문제출' (Thesis Submission) option.

2. 오른쪽 상단의 '로그인' 클릭

The screenshot shows the dCollection website. The top navigation bar includes 'Collection', 'U:REKA', and a '로그인' (Login) button highlighted with a red box. Below the navigation bar, there are links for '데이터탐색' (Data Search), '학위논문제출' (Thesis Submission), '제출내역' (Submission History), '자주하는 질문' (Frequently Asked Questions), and 'dCollection 이란?' (What is dCollection?). The main content area features the 'dCollection' logo and a search bar. Below the search bar, there are three sections: '공지사항' (Notice), '국내대학 연구동향' (Domestic University Research Trends), and '우리대학 연구동향' (Our University Research Trends).

3. 아이디 / 비밀번호 입력 후 로그인

※ 처음 로그인 하는 경우 : 제출자 로그인인증 클릭

dCollection IR

제출자 로그인

아이디와 비밀번호를 입력하시고 로그인 해주십시오.

아이디를 입력하세요.

비밀번호를 입력하세요.

아이디 저장 **제출자 로그인인증** **처음 로그인 하는 경우, 클릭**

로그인

*제출자 로그인인증은 최초 로그인 시에만 해당 / 그 이후에는 바로 로그인

[제출자 로그인인증]

- 아이디 : 학번
- 이름 : 대학원에서 도서관으로 보낸 학위논문 제출자 명단과 동일한 이름 사용
- 메일주소 : 인증 가능한 메일주소 입력

dCollection IR

제출자 로그인인증

인증을 위한 메일정보를 입력해주세요.

아이디 아이디를 입력하세요. **학번**

이름 이름을 입력하세요. **대학원에서 도서관으로 보낸 학위논문 제출자 명단과 동일한 이름 사용**

메일주소 이메일을 입력하세요. **인증 가능한 메일주소 입력**

로그인

확인

확인 버튼을 누르시면 입력하신 메일주소로 dCollection 로그인 관련 인증메일이 전송됩니다.
메일의 링크를 클릭하신 후 비밀번호를 설정해주세요.

[dCollection] 인증 메일입니다. [외부](#) [받은편지함](#)

dCollection 목원대학교

제목 [dCollection] 인증 메일입니다.

내용 이 메일은 dCollection 계정 인증을 위한 메일입니다.
인증 완료하시려면 인증 URL을 클릭하시고 다음단계를 진행하시기 바랍니다.

- 인증 요청 시점에서 24시간 내로 인증을 마쳐야하고, 만료되었을 시 처음부터 다시 진행해야 합니다.

인증 URL [\[Verification URL\]](#)

제출자 비밀번호 설정

하단 링크 클릭 후 비밀번호 설정

문의가 불가하시거나 문의사항은 각 대학 도서관 담당자에게 문의하시기 바랍니다.

아이디	<input type="text"/>
비밀번호	<input type="password"/>
비밀번호확인	<input type="password"/>

* 영문,숫자,특수문자 조합으로 10~16자리

Copyright © 2005, Mokwon University Digital Library. All rights reserved

4. 자료제출 → 자료제출 클릭

[자료제출](#)

제출안내

논문출제 제출하기 위해서는 우선 제출자 인증 절차가 필요합니다. 제출자 인증을 완료한 이용자는 관리자가 지정한 Collection에 논문 제출이 가능합니다.



자료제출



자료제출 매뉴얼


5. 개인정보 수집 및 이용 관련 동의 항목에 체크

→ 제출자 정보 확인 및 추가가입사항 작성


* 입력하신 제출자 연락처로 승인 관련 문자가 전송됩니다.

[자료제출](#)


학위논문제출




제출자 정보



논문등록



최종확인



제출완료

개인정보 수집 및 이용에 대한 동의

1. 개인정보의 수집·이용 목적: 학위논문제출

2. 제출자 정보

- 제출자 등록 시 필수 항목: 아이디, 비밀번호, 이름, 학번, 신부, 소속
- 논문 제출 시 필수 항목: 이메일, 연락처
- 나. 인터넷 서비스 이용과정에서 아래 개인정보 항목이 자동으로 생성되어 수집될 수 있습니다.
- IP주소, 브라우저 이용기록, 방문기록 등
- 다. 'Collection'은 정보주체의 이용정보를 저장하고 수시로 불러오는 '쿠키(cookie)'를 사용하지 않습니다.

3. 개인정보의 처리 및 보유 기간

개인정보 수집 및 이용 관련 동의 항목에 체크

개인정보 수집 및 이용에 대해 (동의 비동의) 합니다.

개인정보 수집 및 이용에 대해 (동의 비동의) 합니다.

제출자 정보

제출자 정보 **제출자 정보 확인 및 추가가입사항 작성**

아이디	학번/교번
이름	이름(영문)
학과명 * [학과조회] 클릭 후 소속학과 선택 학과조회	학위 * <input type="radio"/> 학사 <input type="radio"/> 석사 <input type="radio"/> 박사 학위 선택
연락처 * 연락처 입력(승인 관련 메시지 전달예정) ※ 알림 불필요시 임의의 번호 입력 가능	제출주소 *

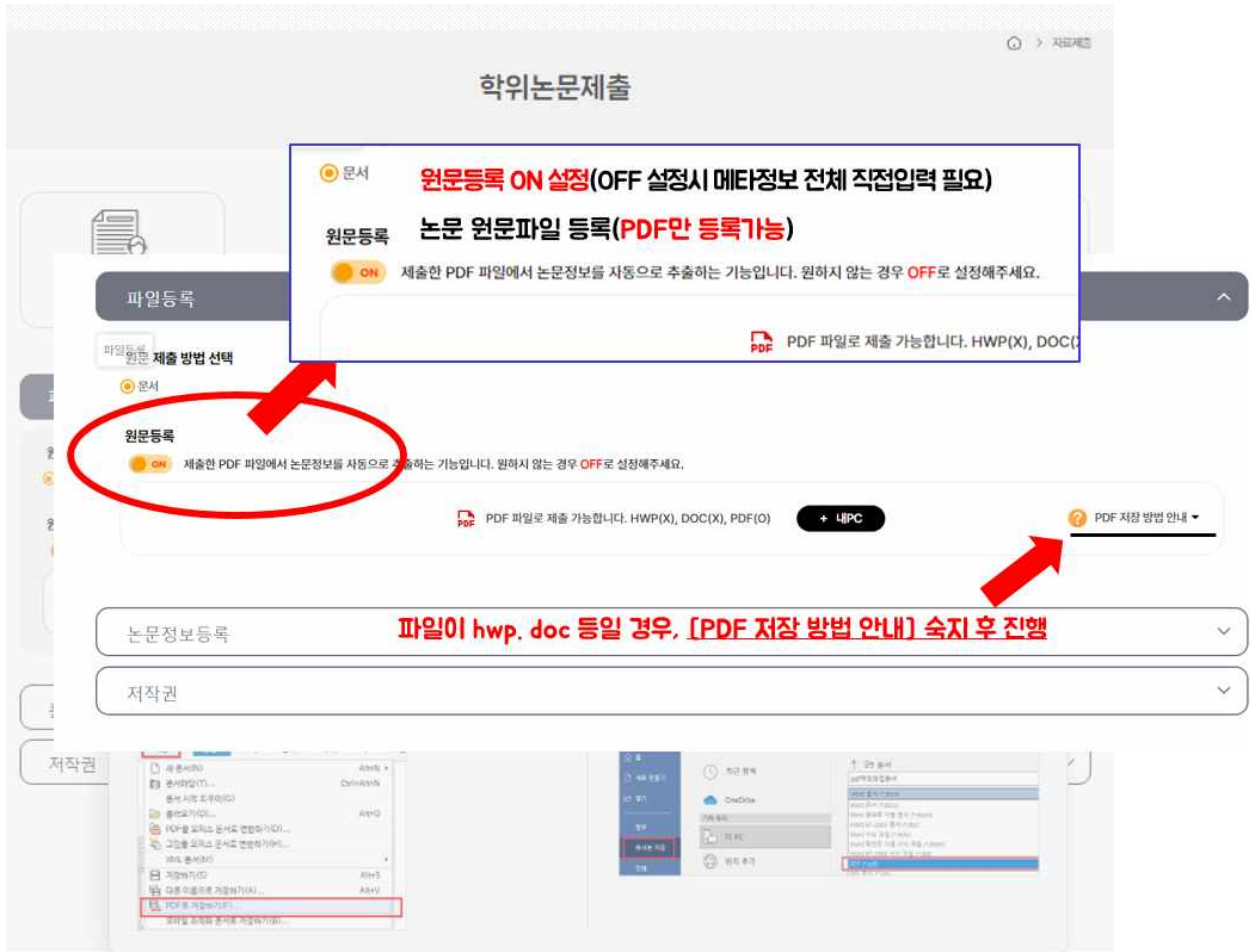
취소 다음

6. 파일등록(논문 원문파일 등록)

원문등록 ON 설정(OFF 설정시 메타정보 전체 직접입력 필요)

→ 논문 원문파일 등록(PDF만 등록가능)

※ 파일이 hwp. doc 등일 경우, [PDF 저장 방법 안내] 숙지 후 진행



7. 학위논문 메타정보 확인 및 수정

원문 파일 업로드 시 자동으로 기본정보, 목차, 초록 메타데이터 추출됨

※ 추출된 내용의 이상유무 확인

수정사항이 있을 경우, 옆쪽 체크표시 후 수정가능

- 별표(*) 항목은 필수 입력 / 나머지 항목은 해당 될 경우 입력(선택사항)
- 원문페이지는 전체 페이지 수 입력 (표지, 인준지 등 포함)
- 입력 후 다음 버튼 클릭
(임시저장 버튼을 누르면 이후에 이어서 입력 및 제출 가능)

8. 저작권 / 라이선스 / 원문서비스 게시일 제한

① 저작권

- 저작권 '동의' : 도서관 홈페이지, RISS, 국회도서관, 국립중앙도서관에서 해당 학위논문의 원문파일(PDF) 열람/인쇄/저장이 가능
- 저작권 '비동의' : 도서관 홈페이지, RISS에서 서지사항 검색만 가능, 해당 학위논문의 원문은 중앙도서관 내에서만 열람/인쇄가 가능하며, 책자는 목원대학교 중앙도서관, 국립중앙도서관, 국회도서관 방문 후 열람 가능 (열람불가 요청도 가능)

※ 특별한 사유(특허관련)가 없으면 저작권 동의가 기본사항입니다.

② 라이선스

- "저작물의 변경을 허락합니까?"
 - : '예' 선택 시 다른 사람이 해당 학위논문의 내용을 수정하여 이용 가능
 - '아니오' 선택 시 수정하여 이용할 수 없음 (대부분은 '아니오' 선택)
- "영리목적 이용을 허락합니까?"
 - : '예' 선택 시 다른 사람이 해당 학위논문을 영리목적으로 이용할 수 있음
 - : '아니오' 선택 시 영리목적으로 이용할 수 없음 (대부분은 '아니오' 선택)

③ 원문서비스 공개일

- 별도설정은 해당 학위논문이 특허, 엠바고 등의 이유로 일정 기간 동안 원문이 게시되면 안 되는 경우에만 사용

저작권

저작권

5. 대략은 저작물의 이용 허락 이후 해당 저작물로 인하여 발생하는 타인에 의한 권리 침해에 대하여 일체의 법적 책임을 지지 않음

6. 저작권자는 대학이 대학의 협정기관(한국교육학술정보원 등)으로 하여금 인터넷 등 정보통신망을 이용한 저작물의 전송, 복제, 출력할 수 있도록 협정기관에 저작물을 제공하는 행위를 허락함

동의 비동의

Creative Commons License (CCL) ?

적용 비적용

저작물의 변경을 허락합니까?
 예 아니오

예, 단 동일한 라이선스 적용

영리목적 이용을 허락합니까?
 예 아니오

선택한 라이선스
귀하는 Creative Commons 저작자표시-비영리-변경금지 2.0 South Korea 라이선스를 선택하였습니다.

* dCollection은 Creative Commons License(CCL)를 준수합니다.

원문공개일

논문정보공개 시 원문공개 별도설정

취소 다음 임시저장

9. 작성된 메타정보, 원문정보, 저작권 정보, 관리정보 확인 후 잘못된 부분이 있다면 수정버튼을 눌러 수정 / 이상이 없다면 하단의 '제출완료' 버튼 클릭
10. 제출완료된 논문은 도서관에서 확인 후 이상이 없는 경우 검증 처리
 - 검증 완료 후 메일 혹은 제출 내역에서 승인여부 확인 가능
11. 제출내역에서 '제출확인서'와 '저작권동의서' 출력 가능
 - 검증 완료 후 논문상태가 '논문제출 처리완료'로 변경됨
 - 저작권동의서는 하단에 서명 후 제출

제출내역

논문 처리 상태

검증 완료 이후 제출확인서와 저작권동의서 출력 가능
검증기간은 2일이내 소요 예상

No.	제목	논문상태	문종	인쇄
1	[가독용 제목]	논문제출 접수완료	[가독용 문종]	[가독용 인쇄]

저작권 동의서
제출 확인서
서비스 확인서

```

graph LR
    A[미완료] --> B[논문제출 접수완료]
    B -- 이상없음 --> C[논문제출 처리완료]
    C --> D[서비스중]
    B -- 이상있음 --> E[반송]
    E --> F[재제출]
    F --> C
  
```