

2017년 2학기 2차  
푸른등대 기부장학금(블리자드)  
학생 신청 매뉴얼



# 푸른등대 기부장학금 신청하기: 신청자격 확인하기

유형	기부처	자격 상세	선발 인원	장학 금액 (학기당)	지원 기간
생활비	블리자드	<ul style="list-style-type: none"> <li>· 대한민국 국적의 국내 4년제 및 전문대학교 재학생 (졸업학기자 및 교환학생 제외)</li> <li>· 게임 관련 분야에 관심이 있거나, 향후 게임 관련 분야로 진로를 선택 예정인 자</li> </ul> <p>* '17년 11월 초 미국에서 진행 예정인 해외탐방 프로그램 (Realize Your Dream)에 참여가 가능한 자</p>	15명	200만 원	2개 학기 ('17.2~'18.1)

- 상담센터 : 1599-2290
- 신청 자격을 확인하여 신청

# 푸른등대 기부장학금 신청하기 : 한국장학재단 홈페이지 접속([www.kosaf.go.kr](http://www.kosaf.go.kr))

**장학금**

학자금대출   인재육성   기부   학생종합복지센터   고객센터   재단소개   정부 30 정보공개

**소득분위**  
 소득분위란  
 가구원 (부모 또는 배우자)  
 동의현황 조회  
 정보제공 동의현황 조회  
 소득분위 정보 조회  
 이의신청현황 조회

**소득연계형 국가장학금**  
 국가장학금 I유형  
 국가장학금 II유형  
 다자녀 (셋째아이 이상)  
 국가장학금  
 지방인재장학금

**국가근로 및 희망사다리장학금**  
 국가근로장학금  
 희망사다리장학금  
**기부장학금**  
**푸른등대 기부장학금**

**국가우수 장학금**  
 대통령과학장학금  
 국가우수장학금(이공계)  
 인문100년장학금  
 예술체육비전장학금  
 드림장학금  
 대학원생지원장학금 (인문사회계)  
 국가전문대학우수장학금

**장학금신청**  
 신청가이드  
 신청서작성  
 장학현황  
 신청현황  
 선정결과  
 수혜내역  
 서류제출현황  
 계좌정보수정

**증명서발급**  
 신청증명서발급  
 장학증서발급  
 증명서발급

**학자금 중복지원방지**  
 중복지원방지 제도 안내  
 중복지원현황 조회

**공지사항 +**

- 홈페이지 개편 및 서비스 중단 안내
- 2016년 하반기 WEST 여학연수비 대출 신청 ...
- 제71주년 광복절 나라사랑 태극기 달기

← 제7기 차세대리더육성멘토링 배울지기 모집!!!  
 기간: 2/1 ~ 2/11

2016년 예산

인재육성/기부 /푸른등대 기부장학금

꿈과 희망이 함께하는 인재육성/기부/푸른등대 기부장학금

국가우수장학금

국가근로 /희망사다리 장학금

분야별 우수학생의 성장과 발전을 위한 국가우수장학금

근로경험도 쌓고 장학금도 받는 /중소기업 취업(창업)을 지원하는 장학금

▶ 차세대리더육성멘토링  
 ▶ 대학생지식멘토링  
 ▶ 기부  
**▶ 푸른등대기부장학금**

○ 상담센터 : 1599-2290

○ 푸른등대 기부장학금(신규) 신청 : 한국장학재단 홈페이지([www.kosaf.go.kr](http://www.kosaf.go.kr))

- 한국장학재단 홈페이지 접속 후 [장학금> 푸른등대 기부장학금] 신청하기 클릭

# 푸른등대 기부장학금 신청하기: 푸른등대 기부장학금 신청 자격 확인

## 푸른등대 기부장학금

한국장학재단 '푸른등대' 기부금을 통해 조성된 기부금을 활용한 장학금으로  
기부자의 숭고한 의도 및 깊은 뜻을 구현하는데 의의를 두고 있음  
(조성된 기부금에 따라 매년 사업규모가 변동됨)

### 일정

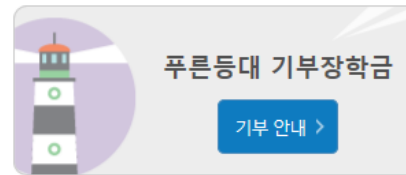
#### ○ 2차

- 신청 및 서류제출 : 2017. 9. 13.(수) ~ 9. 22.(금) 18시까지  
\* 공휴일·일요일 포함 신청기간 내 24시간 신청 가능
- 최종 선발 및 장학금 지급 : 2017. 10월 중 예정

#### ○ 1차

- 신청 및 서류제출 : 2017. 7. 19.(수) ~ 8. 4.(금) 18시까지  
\* 공휴일·일요일 포함 신청기간 내 24시간 신청 가능
- 최종 선발 및 장학금 지급 : 2017. 9월 중 예정

※ 각 항목을 클릭하시면 자세한 내용을 보실 수 있습니다.



신청하기 >

신청현황 >

수혜내역 >

증명서 발급 >

선정 결과 >

신청자격

심사기준

지원규모

장학금 공지

FAQ

### 신청자격

TOP

○ 상담센터 : 1599-2290

○ 푸른등대 기부장학금 소개 및 자격 확인 후 [장학금 신청하기] 클릭

※ 2016년 2학기부터 사랑드림장학금이 푸른등대 기부장학금으로 명칭이 변경되었습니다.

# 푸른등대 기부장학금 신청하기 : 한국장학재단 홈페이지 접속([www.kosaf.go.kr](http://www.kosaf.go.kr))

## 로그인

한국장학재단을 방문해주셔서 감사합니다.

The screenshot shows the KOSAF login page. A modal window titled '인증서 선택' (Certificate Selection) is open, displaying the KOSAF logo and various authentication methods: PC, Mobile, Security Token, Smart Certificate, Storage Token, and Mobile Phone. Below these, there is a table for certificate details and a section for certificate management with a red box around the '인증서 암호' (Certificate Password) field. The main login page has a red box around the '인증서 로그인' (Certificate Login) section, which includes a '주인등록번호' (Owner Registration Number) field and a '로그인' (Login) button. Below this is an '인증서 안내' (Certificate Guide) button. The left sidebar contains a '로그인' (Login) section with fields for '아이디' (ID) and '비밀번호' (Password), and a '로그인이 안되는 경우' (Login Failure) section with a list of troubleshooting steps.

로그인

아이디  
비밀번호

로그인이 안되는 경우

로그인

인증서 로그인

주인등록번호

로그인 >

인증서 안내 >

인증서 선택

한국장학재단  
Korea Student Aid Foundation KOSAF

저장매체 선택

하드디스크 이동식디스크 보안토큰 스마트인증 저장토큰 휴대폰

발급대상	발급자	구분	만료일자
------	-----	----	------

인증서 보기  
인증서 찾기  
인증서 삭제

인증서 암호는 대소문자를 구분합니다.

인증서 암호

확인 취소

ver EX : 1, 0, 0, 41

로그인을 하시려면 우선 '서비스이용자'로 로그인 하셔야 합니다.  
공인인증서 발급 후 24시간(영업일 기준) 동안만 로그인 가능합니다.  
홈페이지를 이용하기 위해서는 암호화관련 모듈이 자동으로 설치됩니다. 설치가 제대로 되지 않을 경우 로그인이 되지 않습니다.

- 상담센터 : 1599-2290
- 푸른등대 기부장학금(신규) 신청 : 한국장학재단 홈페이지([www.kosaf.go.kr](http://www.kosaf.go.kr))
- 푸른등대 기부장학금 신청을 위해 공인인증서 필요
  - 공인인증서는 인터넷상 거래를 위한 본인확인 용도로 사용

# 푸른등대 기부장학금 신청하기: 장학금 → 장학금신청 → 신청서작성

## 신청서작성

[신청가이드바로가기 >](#)

### 한국장학재단 장학금 신청

**국가연구장학금 now**

- 대학원생지원장학금 (인문사회계)

**성적우수장학금 now**

- 대통령과학장학금
- 국가우수장학금(이공계)
- 국가우수장학금(이공계 지역대)
- 인문100년장학금
- 예술체육비전장학금
- 드림장학금(국내)
- 드림장학금(해외)
- 전문대학성적우수장학금

푸른등대 상생SOC장학금 (사랑드림 상생)

푸른등대 기부장학금 (사랑드림)

- 희망사다리장학금
- 다문화학생멘토링장학금
- 대학생청소년교육지원사업 (구.교육기부)
- 국가근로장학사업 (취업연계 장애대학생 도우미 지원유형, 권역별 취업활성화 유형)
- 발학전문대학원장학금

국가장학금(유형) 및 다자녀(셋째아이 이상)

국가근로장학금

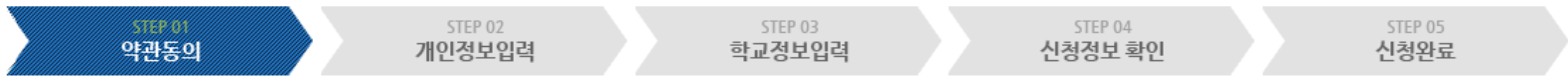
▶ 신청하고자 하시는 장학금을 선택하시고 신청하기 버튼을 누르세요. [신청하기 >](#) [공인인증서 발급 안내 >](#)

- 상담센터 : 1599-2290
- 푸른등대 기부장학금 신청 : 한국장학재단 홈페이지([www.kosaf.go.kr](http://www.kosaf.go.kr))
- 푸른등대 기부장학금 소개 및 자격 확인 후 [장학금 신청하기] 클릭
- 푸른등대 기부장학금 신청 및 서류제출(자기소개서 등) 기간 : '17. 9. 13.(수) ~ 9. 22.(금) 18시까지  
\* 심사일 기준 '17년 2학기 소득구간(분위)이 있는 학생에 한하여 심사 대상자로 간주
- ※ 주말·공휴일 포함 24시간 신청가능(마감일 제외)
- ※ 신청 전 준비사항 : 본인 명의 공인인증서 및 계좌번호, 부모의 주민번호(기혼자는 배우자의 주민번호)

# 푸른등대 기부장학금 신청하기 : 신청서작성(01. 약관동의)

## 신청서작성

### 신청서 작성



이름		주민등록번호	
신청상품	푸른등대 기부장학금	신청일자	
상품유형	<input checked="" type="radio"/> 신규		

#### ○ 개인정보제공 및 약관동의

개인(신용)정보의 수집제공활용 및 조회에 동의 하시겠습니까?	<a href="#">내용확인 &gt;</a>	<input type="checkbox"/> 예, 내용에 동의합니다. <input type="checkbox"/> 아니오
신청인 동의서 안내를 충분히 읽고 이해하셨습니다?	<a href="#">내용확인 &gt;</a>	<input type="checkbox"/> 예, 내용에 동의합니다. <input type="checkbox"/> 아니오

본인은 위 내용에 동의하며 신청서에 필요한 정보를 누락 없이 사실만을 입력하겠습니다.  
누락 및 사실 아닌 내용 입력으로 신청이 거절 될 수 있음을 인정합니다.

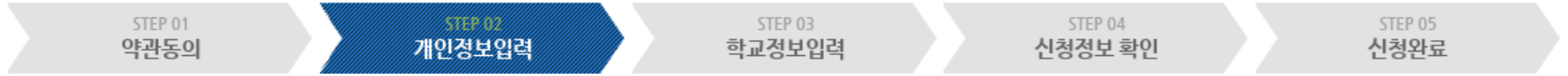
[공인인증서 동의 >](#)

[취소 >](#)

- 푸른등대 기부장학금 상품유형 '신규' 선택
- 개인(신용)정보의 수집제공활용 및 조회 동의, 신청인 동의서 내용 확인 후 동의
- 공인인증서 동의 진행

# 푸른등대 기부장학금 신청하기 : 신청자격 선택(02. 개인정보 입력)

## 신청서 작성



이름		주민등록번호	
신청상품	푸른등대 기부장학금	신청일자	
신청유형	신규		

장학금 신청에 필요한 정보를 정확히 입력하세요.

### 신청자격 선택

[신청자격 확인하기 >](#)

신청자격 선택(1개만 선택가능)

저소득층

기부처 선택(1개만 선택가능)

신청 자격을 선택 해주세요

기부자 우대사항 선택

기부처 선택이 필요 합니다.

## ○ 신청자격 및 기부처 선택하기



# 푸른등대 기부장학금 신청하기 : 가족정보 입력(02. 개인정보 입력)

## 1) 미혼

결혼여부  미혼  기혼  이혼  사별 · 학생 본인이 혼인한 경우(법률혼) 기혼으로 표기

가족정보(부모님)

아버지정보			
구분	부모 이혼후 부와 관계단절 <input type="checkbox"/>		
성명(아버지)	<input type="text"/>	주민등록번호	<input type="text"/> - <input type="text"/>
전화번호	선택 <input type="checkbox"/> - <input type="text"/> - <input type="text"/>	휴대폰번호	선택 <input type="checkbox"/> - <input type="text"/> - <input type="text"/>
어머니정보			
구분	부모 이혼후 모와 관계단절 <input type="checkbox"/>		
성명(어머니)	<input type="text"/>	주민등록번호	<input type="text"/> - <input type="text"/>
전화번호	선택 <input type="checkbox"/> - <input type="text"/> - <input type="text"/>	휴대폰번호	선택 <input type="checkbox"/> - <input type="text"/> - <input type="text"/>

\* 가족관계를 입력할때, 실제 가족의 성명과 주민번호 연립처를 정확하게 입력해주시길 부탁드립니다.  
 잘못 입력할 경우, 서류 재 제출에 따라 학자금 신청에 대한 심사가 지연될 수 있으니 이 점 양해 바랍니다.  
 \* 외국인 등 고유식별번호란, 외국인 등록번호 및 국내거소신고번호 뒷번호 7자리의 숫자가 5678로 시작합니다.

## 2) 기혼

결혼여부  미혼  기혼  이혼  사별 · 학생 본인이 혼인한 경우(법률혼) 기혼으로 표기

가족정보(배우자)

배우자정보			
구분	선택 <input type="checkbox"/>		
성명(배우자)	<input type="text"/>	주민등록번호	<input type="text"/> - <input type="text"/> <a href="#">승인확인 &gt;</a>
전화번호	선택 <input type="checkbox"/> - <input type="text"/> - <input type="text"/>	휴대폰번호	선택 <input type="checkbox"/> - <input type="text"/> - <input type="text"/>

\* 가족관계를 입력할때, 실제 가족의 성명과 주민번호 연립처를 정확하게 입력해주시길 부탁드립니다.  
 잘못 입력할 경우, 서류 재 제출에 따라 학자금 신청에 대한 심사가 지연될 수 있으니 이 점 양해 바랍니다.  
 \* 외국인 등 고유식별번호란, 외국인 등록번호 및 국내거소신고번호 뒷번호 7자리의 숫자가 5678로 시작합니다.

### ○ 가족정보 입력

- 미혼의 경우 부모의 정보를, 기혼(배우자 생존)의 경우 배우자의 정보를 입력
- \* 국가장학금 신청자는 가족정보가 입력되어 있음
- 가족 성명, 주민번호, 연락처 입력 시 정확한 정보를 입력하여 심사지연 등 불이익 방지

# 푸른등대 기부장학금 신청하기 : 개인정보 및 계좌정보 입력(02. 개인정보 입력)

## 형제 정보

형제 가구 여부	형제/자매 1명 <input type="checkbox"/> 중 선택 <input type="checkbox"/>
* 다자녀가구임을 증명할 수 있는 부 또는 모의 가족관계증명서 제출이 필요합니다.	

• 결혼여부에서 기혼 이혼 사별 선택의 경우 본인의 자녀 수를 선택

## 장애인 확인

* 장애인 확인	<input type="radio"/> 예 <input checked="" type="radio"/> 아니오
----------	--

## 기초생활수급자 및 차상위계층여부 선택

* 선택사항	<input type="radio"/> 기초생활수급자 여부 <input type="radio"/> 차상위계층 여부 <input type="radio"/> 해당없음
--------	--

[\[차상위계층\] 확인 증빙서류 >](#)

## 재외국민 입학전형 여부 선택

* 재외국민 입학전형 여부	<input type="radio"/> 예 <input type="radio"/> 아니오
재외국민 입학전형 여부의 경우 현재 소속 대학 기준으로 선택하여야 하며, 잘못 입력했을 경우 학자금 지원에 불이익이 있을 수 있으니 정확히 입력해 주시기 바랍니다. 재외국민 특별전형 입학자란 [①영주교포자, ②해외근무자 자녀, ③유치과학자교수요원 자녀, ④기타 재외국민의 자녀, ⑤외국에서 전 교육과정 이수 재외국민, ⑥외국에서 전 교육과정 이수 외국인으로 입학 후 현재 대한민국 국적 취득자] 중 하나에 속하는 학생을 말합니다.	

## 계좌정보

등록계좌	
계좌선택	- 이용하실 계좌번호를 선택하세요 - <input type="checkbox"/> <a href="#">신규입력 &gt;</a> * 본인명의 계좌를 등록하여야 합니다.

• 신청기간 종료 후 입금계좌 변경이 불가하니 주의하시기 바랍니다.

[확인 >](#) [취소 >](#)

- 형제/자매 인원 수 및 본인의 서열을 입력(기혼자는 자녀 인원 수)
- 장애인, 기초생활수급자 및 차상위계층여부 선택
- 재외국민 입학전형 여부 선택
- 계좌정보 입력 후 확인버튼 클릭

# 푸른등대 기부장학금 신청하기 : 개인정보 및 계좌정보 입력(03. 학교정보 입력)

## 신청서작성

### 신청서 작성



이름		주민등록번호	
신청상품	푸른등대 기부장학금	신청일자	
신청유형	신규	기부처	불리자드

### 학교정보

소속대학	<input type="text"/> <a href="#">찾기 &gt;</a>	단과대학	<input type="text"/>
학과/전공	<input type="text"/> <a href="#">검색 &gt;</a>	학번	<input type="text"/>
학적구분	학부재학생 <input type="button" value="v"/>	학년	2학년 <input type="button" value="v"/>

· 신청 학기 기존의 재학 구분을 선택해 주시기 바랍니다.

### 개별서류 제출

[개별서류 확인하기 >](#)

첨부파일	<input type="text" value="f-H0089173233_1505199422223.jpg"/> [파일등록완료]
	<input type="button" value="찾아보기..."/> <input type="button" value="파일 등록 &gt;"/>

#### <푸른등대 기부장학금 개별서류 제출방법>

- [개별서류 확인하기]에서 선택한 기부처별 제출서류 목록을 확인합니다.
- 제출서류는 [찾아보기]를 클릭하여 파일 선택 후 파일 등록을 클릭하면 등록됩니다.
- 첨부파일의 최대 용량은10MB이내만 가능하며, PDF, ZIP, JPG, HWP 파일 형태로 등록 가능합니다.  
※ 등록하신 파일의 이름은 정해진 규칙에 의해 자동으로 바뀝니다.
- 등록한 파일은 [파일등록완료]를 클릭하면 확인 가능합니다.  
※ 불리자드\_자기소개서양식: **자기소개서 양식**

#### <소득 확인 서류 제출방법>

※ '17년도 2학기 2차 푸른등대 기부장학금 신청은 심사일 기준 소득구간(분위)이 있는 학생에 한하여 심사 대상자로 간주하므로 별도의 소득 확인 서류 제출필자없이 진행함.  
(정부학자금 통합신청 시 제출한 서류로 산정된 소득구간(분위)을 적용)

[이전 >](#) [확인 >](#) [뒤로 >](#)

- 학교 및 학적 정보 입력(학부재학생 학적만 신청 가능)
- 개별서류 제출 : 기부처 개별 제출서류 확인(자기소개서 양식 다운로드, 제출서류가 2개 이상인 경우 1개의 파일로 업로드)

# 푸른등대 기부장학금 신청하기 : 신청정보 확인 및 동의 후 신청완료

## (04. 신청정보 확인)

### 기초생활수급자 및 차상위계층여부 선택

선택사항	<input type="radio"/> 기초생활수급자 여부 <input type="radio"/> 차상위계층 여부 <input checked="" type="radio"/> 해당없음
------	---

### 재외국민 입학전형 여부 선택

재외국민 입학전형 여부	<input type="radio"/> 예 <input checked="" type="radio"/> 아니오
--------------	--

### 계좌정보

등록계좌	
------	--

### 학교정보

소속대학	
학과/전공	
학적구분	

### 개별서류 제출

첨부파일	
------	--

소득구간(분위)산정 동의서 | 한국장학재단 - Internet Explorer

소득구간(분위)산정 동의서(푸른등대 기부장학금)

본인은 '17년도 푸른등대 기부장학금 장학생 선발 소득구간(분위) 산정과 관련하여 아래 사항을 동의합니다.

- 아래 -

- 장학생 조기선발을 위해 대학생 가구원의 소득구간(분위)은 장학생 선발 심사 마감일 현재 기준으로 확인된 소득구간(분위)을 적용합니다.
- 장학생 선발 심사 마감일 현재 이의신청 진행 중이거나 심사 마감일 이후 이의 신청에 의해 변경된 소득구간(분위)은 선발일정을 고려하여 적용하지 않음을 확인하며 이에 대해 이의를 제기하지 않겠습니다.

위 내용에 동의합니다.

동의합니다. >

### 소득구간(분위)산정 동의서(푸른등대 기부장학금)

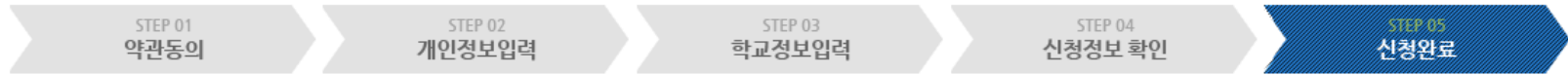
소득구간(분위)산정 동의서(푸른등대 기부장학금)에 동의 하시겠습니까?	<input checked="" type="button" value="내용확인 &gt;"/>
<input type="checkbox"/> 예, 동의합니다. <input type="checkbox"/> 아니오	

- 소득분위 산정 동의서(푸른등대 기부장학금)에 동의
  - 푸른등대 기부장학금은 선발일정을 고려하여 장학생 선발 심사일 기준 소득분위 적용
  - 심사일 기준 '17년 2학기 소득구간(분위)이 있는 학생에 한하여 심사 대상자로 간주, 푸른등대 기부장학금 2차 신청은 별도의 소득 확인 서류 제출절차 없이 진행함(정부학자금 통합신청 시 제출한 서류로 산정된 소득구간(분위)을 적용)
- 확인 버튼 클릭 및 공인인증서 본인 인증 후 장학금 신청 완료

# 푸른등대 기부장학금 신청하기: 장학금 신청 완료(05. 신청완료)

## 신청서작성

### 신청서 작성



장학금 신청서 작성이  
정상적으로 완료 되었습니다.

[신청현황 >](#)

[신청서 출력 >](#)