

2024년 푸른등대 삼성기부장학금
학생 신청 매뉴얼
(추가선발)

푸른등대 삼성기부장학금 신청하기 : 한국장학재단 홈페이지 접속 (www.kosaf.go.kr)



🔍 통합검색 👤 로그인 📄 서비스 이용자 등록

장학금 >

학자금대출 >

인재육성 >

기부 >

기숙사 >

고졸만JOB >

고객센터 >

재단소개 >

정보공개 >

장학금 소개

학자금 지원구간

한눈에 보는 학자금 지원구간

나의 학자금 지원구간 확인

학자금 지원구간 최신화 신청

(가구원용)가구원 정보제공 동의현황 및 동의하기

(학생용)가구원 정보제공 동의현황

국의 소득·재산 신고 현황

국의 소득·재산 신고결과 모니터링

가구원 학자금 지원구간 산정 현황

소득연계형 국가장학금

국가장학금 알리미

국가장학금 I 유형 (학생직접지원형)

국가장학금 II 유형 (대학연계지원형)

국가장학금 II유형(신·편입생지원)

다자녀 국가장학금

지역인재장학금

국가근로 및 취업연계 장학금

국가근로장학금

중소기업 취업연계 장학금 (희망사다리 I 유형)

고졸 후학습자 장학금 (희망사다리 II 유형)

고교 취업연계 장려금

현장실습 지원금

현장실습 기업현장교육 지원

기부장학금

푸른등대 기부장학금

푸른등대 기부장학금 (해외탐방)

국가우수 장학금

대학원대통령과학장학금

대통령과학장학금

국가우수장학금(이공계)

인문100년장학금

예술체육비전장학금

우수고등학생 해외유학 장학금(드림장학금)

전문기술인재장학금

복권기금 꿈사다리 장학금

장학금신청

신청가이드

신청서작성

종합조회

신청현황

국가장학금 진행현황

선정결과

수혜내역

서류제출현황

계좌정보수정

증명서발급

신청증명서발급

장학증서발급

증명서발급

학자금 지원구간 통지서 발급

학자금 중복지원방지

중복지원방지 제도 안내

중복지원현황 조회

분할상환약정신청

상환유예 및 채무승인 신청

통학로(路)(통합 학생지원 정보로)

통학로 홈

학자금지원정보찾기

청년지원정보찾기

여 지원합니다.
하여 선정합니다.

- 한국장학재단 홈페이지 접속 후 **[장학금>장학금신청]** 클릭

○ 푸른등대 삼성기부장학금 신청 : 한국장학재단 홈페이지(www.kosaf.go.kr)

- 본인 소속 대학이 배정 등록을 완료한 대상자만 신청 가능



○ 신청문의: 1599-2290

푸른등대 삼성기부장학금 신청하기 : 본인 인증 및 로그인(www.kosaf.go.kr)

로그인

한국장학재단을 방문해주셔서 감사합니다.

※ PC용 보안 프로그램이 필요한 경우 체크박스를 선택하세요.
 백신프로그램 선택 설치
※ 안전한 서비스 이용을 위해 백신 프로그램의 적용을 권장합니다.

※ 가상키보드 적용에 따른 사용 가이드
- 마우스 아이콘 클릭을 통해서만 가상키보드 활성화/비활성화 상태 변경 가능합니다.
-  : 활성화 상태 /  : 비활성화 상태

간편인증(민간인증서)

금융인증서

공동인증서

아이핀(I-PIN)

간편인증(민간인증서) 로그인

이름, 휴대폰번호, 주민번호를 통해 간편하게 인증할 수 있는 서비스입니다.



간편인증 (앱으로 로그인하기)

※ 카카오톡, 페이코, 통신사패스, KB국민은행, 삼성패스, 네이버, 신한인증서, 토스, 뱅크샐러드, 하나인증서를 이용하여 로그인하실 수 있습니다.

※ 간편인증 안내는 인증팝업 좌측 하단의 '사용방법 안내'를 참조하여 주십시오.

※ 간편인증으로 로그인하려면 [서비스이용자등록](#) 및 해당 인증사업자를 통해 인증서를 발급받아야 합니다.

[서비스이용자등록](#)

[간편인증 안내](#)

○ 푸른등대 삼성기부장학금 신청을 위해 본인 명의 '간편인증(민간인증서)/금융인증서/공동인증서' 필요(아이핀은 로그인만 가능)
* 간편인증, 금융인증서, 공동인증서는 인터넷상 거래를 위한 본인확인 용도로 사용

○ 신청문의: 1599-2290

푸른등대 삼성기부장학금 신청하기 : 장학금 신청 가이드 확인

신청가이드

한국장학재단의 장학금 신청 이렇게 신청하세요.

신청매뉴얼보기 >

STEP 1

"로그인 하세요"

장학금 신청 전 대학생 본인 명의로 로그인 하세요.
 재단 홈페이지를 처음 이용하시는 경우, 장학금 신청 전 본인 명의의 계좌* 및 전자서명수단**을 미리 준비하시기 바랍니다.
 * 우리, 국민, 신한, 기업, 경남, 농협, 광주, 대구, 부산, 수협, SC제일, 전북, 하나, 제주, 우체국, 케이뱅크, 카카오뱅크
 ** 공인인증서, 금융인증서, 간편인증

STEP 2

"신청정보를 입력하세요"

신청서 작성 순서에 따라 정보*를 입력하세요.
 완료 후 신청 접수 내역을 꼭 확인하세요.
 * 개인정보, 가족정보, 대학정보 등

STEP 3

"신청결과를 확인하세요"

* 정부 부처와 정보 연계로 인해 가족정보 또는 복지정보가 확인 되지 않는 경우
 - 안내메시지를 받은 경우에 한하여 홈페이지, 모바일 어플 등을 통해 서류제출
 * 신청 완료 후 1~2일 후에 홈페이지에서 서류제출 대상자 여부 확인 가능
 * 신청 학생의 학자금 지원구간 신청을 위해 가구원*의 정보제공 동의가 필요하며
 * (미혼) 학생+부모 모두, (기혼) 학생+배우자

STEP 4

"신청결과를 확인하세요"

학자금 지원구간 신청을 위해 가족관계 확인 및 가구원동의 완료 후 8주 내외가
 대학의 학사 정보 입력 여부에 따라 심사 기간은 달라질 수 있으며, 홈페이지 > 등
 확인하실 수 있습니다.

신청하기 >

신청서작성

신청매뉴얼보기 >

신청가이드 바로가기 >

전자서명수단 안내 >

소득연계형 국가장학금

국가장학금 I 유형(학생직접지원형)	신청
국가장학금 II 유형(대학연계지원형)	신청
국가장학금 II 유형(신원입생지원형)	신청
다자녀 국가장학금	신청
지역인재장학금	신청
법학전문대학원장학금	신청
신원입생지원 (국가장학금 수혜 희망 시 통합신청으로 신청 필요)	신청

국가우수장학금

대학원대통령과학장학금	신청
대통령과학장학금	신청
국가우수장학금(이공계)	신청
인문100년장학금	신청
예술체육비전장학금	신청
우수고등학생 해외유학장학금(국내)	신청
우수고등학생 해외유학장학금(해외)	신청
전문기술인재장학금	신청

취업연계장학금

중소기업 취업연계 장학금 (희망사다리 I 유형)	신청
고졸 후학습자 장학금 (희망사다리 II 유형)	신청
고교 취업연계 장려금	신청
현장실습 지원금	신청
현장실습 기업현장교육 지원 기업현장교사용	신청

국가근로장학금

국가근로장학금 (1차, 2차 통합신청)	신청
국가근로장학금(상사) 취업연계중점대학, 장애대학봉사유형, 외국인유학생활사유형, 일반유형(주거)	신청

인재육성

다문화탈북학생멘토링장학금	신청
대학생 청소년교육지원 장학금	신청

푸른등대 기부장학금

푸른등대 삼성기부장학금	신청
푸른등대 기부장학금	신청
푸른등대 기부장학금(해외탐방)	신청

○ 푸른등대 삼성기부장학금 신청 : 한국장학재단 홈페이지(www.kosaf.go.kr)

※ 일·공휴일 포함 24시간 신청 가능

※ 신청 전 준비사항: 본인 명의 인증서 및 계좌번호

○ 신청문의: 1599-2290

푸른등대 삼성기부장학금 신청하기 : 신청서 작성 (01. 약관동의)

신청서작성

1 2 3 4 5

STEP1 약관동의

이름		주민등록번호	
신청상품	푸른등대 삼성기부장학금	신청일자	
상품유형	<input checked="" type="checkbox"/> 사회적배려계층 일시지원유형		

○ 개인정보제공 및 약관동의

개인(신용)정보의 수집제공활용 및 조회에 동의 하시겠습니까?	내용확인 >
<input type="checkbox"/> 예, 내용에 동의합니다. <input type="checkbox"/> 아니오	
신청인 동의서 안내를 충분히 읽고 이해하셨습니까?	내용확인 >
<input type="checkbox"/> 예, 내용에 동의합니다. <input type="checkbox"/> 아니오	
본인은 위 내용에 동의하며 신청서에 필요한 정보를 누락 없이 사실만을 입력하겠습니다. 누락 및 사실 아닌 내용 입력으로 신청이 거절 될 수 있음을 인정합니다.	

[인증서 동의 >](#)

[장학신청취소 >](#)

- 푸른등대 삼성기부장학금 추가선발 신청자는 사회적배려계층 일시지원유형 선택
- 개인(신용)정보의 수집제공활용 및 조회 동의, 신청인 동의서 내용 확인 후 동의
- 인증서 동의 진행(금융인증서, 공동인증서, 간편인증서 중 택1)

푸른등대 삼성기부장학금 신청하기 : 신청서 작성 (02. 개인정보입력)

STEP2개인정보입력

이름		주민등록번호	
장학상품	푸른등대 삼성기부장학금	신청일자	
신청유형	사회적배려계층 일시지원유형		

장학금 신청에 필요한 정보를 정확히 입력하세요.

○ 개인정보 입력

전화번호	<input type="text"/> - <input type="text"/> - <input type="text"/>	휴대폰번호	<input type="text"/> - <input type="text"/> - <input type="text"/> 휴대전화인증 >
이메일	<input type="text"/> @ <input type="text"/> . <input type="text"/>		
실거주지 주소	<input type="text"/> 우편번호찾기 >	<input type="text"/>	

- 실거주지 주소로 우편물이 발송됩니다.
- 실거주지 주소가 다른 경우 변경해 주십시오.

○ 계좌정보

등록계좌	
계좌선택	- 이용하실 계좌번호를 선택하세요 - <input type="text"/> 신규입력 > 본인명의 계좌를 등록하셔야 합니다.

- 신청기간 종료 후 입금계좌 변경이 불가하오니 주의하시기 바랍니다.

[취소 >](#)

[확인 >](#)

푸른등대 삼성기부장학금 신청하기 : 신청서 작성 (03. 학교정보입력)

STEP3 학교정보입력

이름		주민등록번호	
장학상품	푸른등대 삼성기부장학금	신청일자	
신청유형	사회적배려계층 일시지원유형		

○ 학교 정보

소속대학	<input type="text"/> 찾기 >	단과대학	<input type="text"/>
학과/전공	<input type="text"/> 검색 >	학번	<input type="text"/>
학적구분	선택 <input type="checkbox"/>	학년	<input type="text"/>

- 신청 학기 기준의 재학 구분을 선택해 주시기 바랍니다.
- 아직 학번이 나오지 않은 신입생의 경우 학번란에 수험번호를 기입해 주시기 바랍니다.

○ 개별서류 제출

제출 불필요

첨부파일	<input type="text"/> [미등록]
	<input type="text"/> 찾아보기... 파일 등록 >

1. 제출서류는 [찾아보기]를 클릭하여 파일 선택 후 [파일 등록](#)을 클릭하면 등록됩니다.
2. 첨부파일의 최대 용량은 10MB 이내만 가능하며, PDF, ZIP, JPG, HWP 파일 형태로 등록 가능합니다.
※ 등록하신 파일의 이름은 정해진 규칙에 의해 자동으로 바뀝니다.
3. 등록된 파일은 [\[파일등록완료\]](#)를 클릭하면 확인 가능합니다.

[이전 >](#)[확인 >](#)[취소 >](#)

푸른등대 삼성기부장학금 신청하기 : 신청서 작성 (04. 신청정보 확인)

STEP4 신청정보확인

이름		주민등록번호	
장학상품	푸른등대 삼성기부장학금	신청일자	
신청유형	사회적배려계층 일시지원유형		

○ 개인정보

전화번호		휴대폰번호	
이메일			
실거주지 주소			

○ 계좌정보

등록계좌	
------	--

○ 학교정보

소속대학		단과대학	
학과/전공		학번	
학적구분		학년	

○ 개별서류 제출

첨부파일	[미등록]
------	-------

선택하세요!

인증이 필요한 서비스입니다.

공동인증서 (구 공인인증서) 금융인증서 간편인증서

이전 >

확인 >

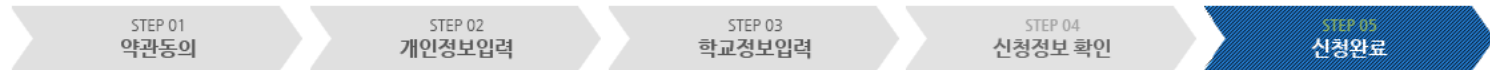
취소 >

○ 확인 버튼 클릭 및 인증서 본인 인증 후 장학금 신청

푸른등대 삼성기부장학금 신청하기 : 신청서 작성 (05. 신청완료)

신청서작성

신청서 작성



장학금 신청서 작성이
정상적으로 완료 되었습니다.