

2025학년도 2학기 주거안정장학금 학생 신청 방법(모바일)

※ 신청 전 잠깐!

2025년 2학기 1차 장학금 신청기간:

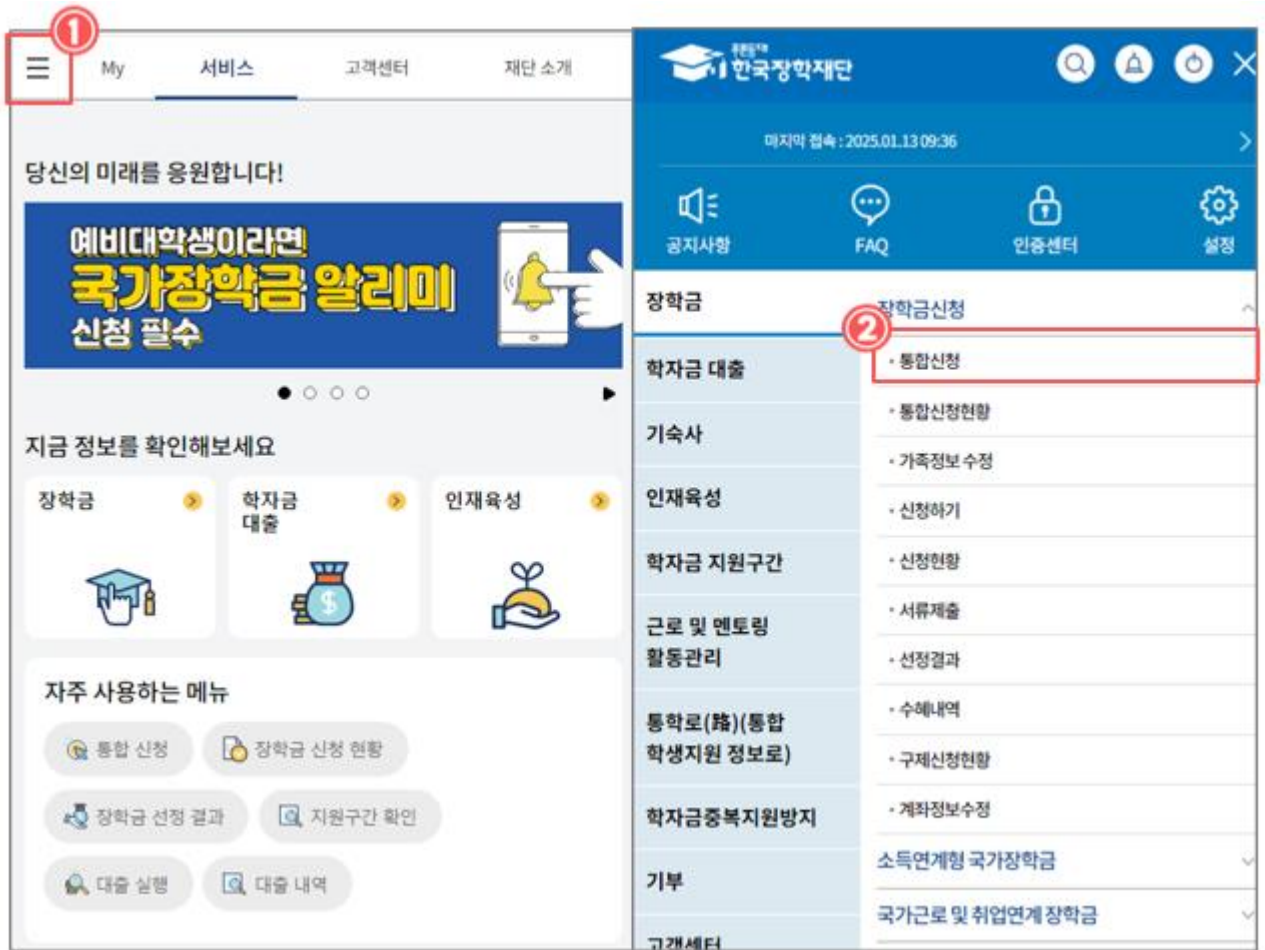
2025. 05. 23. (금) 9시 ~ 06. 23. (월) 18시



한국장학재단 상담센터: 1599-2000

1

한국장학재단 모바일앱 접속



모바일앱 > 장학금 > 장학금신청 > 통합신청

- 한국장학재단 모바일 앱 접속
- 왼쪽 상단 메뉴 클릭(①)
- 로그인 후, 장학금 > 장학금신청 > 통합신청(②) 클릭

2

[STEP1] 통합신청 - 학사 정보 등록

통합신청 가이드

사전 준비물

- 본인명의 전자서명수단(신청서 작성 및 약장체결시 필요)
※ 전자서명수단 종류: 공용인증서, 금융인증서, 간편인증(민간인증서)
- 부모의 주민등록번호(기혼자는 배우자의 주민등록번호)
- 본인명의 계좌번호(없는 경우 시중 은행에서 계좌 발급 필요)

신청 가능한 학자금 유형

국가장학금(I, II 유형), 국가근로장학금, 학자금대출, 농촌출신대학생 학자금대출
※ 기타 장학금은 재단 홈페이지에서 신청 가능

< 2025학년도 국가장학금 지원 가능대학, 학자금 지원 결정 유예 및 학자금대출 제한 대학 안내 >

※ 세부사항은 공지사항 「2025학년도 학자금 지원 가능 대학 및 학자금 지원 제한 대학 안내」 참조

[공지사항 바로가기](#)

신청시 주의사항

- 학생 본인 명의의 신청**
대학생 자녀의 부모님 명의로 대신 신청할 경우 학자금 지원이 불가합니다.
- 서류제출**
서류제출이 필요한 경우에 한하여 안내 문자를 보내드리오니 신청이후에 서류제출 예능에서 제출하시면 됩니다.
- 정보수정**
신청 완료 후에는 입력된 정보를 수정할 수 없습니다. 수정하려면 신청취소 후 재신청

통합신청하러 가기

통합신청

- STEP 1 학사 정보 등록**
학교정보를 입력해주세요.
- STEP 2 학자금 유형 선택**
상용정보를 입력해주세요.
- STEP 3 약관 동의**
신청약관에 동의해주세요.
- STEP 4 신청정보 등록**
- STEP 5 e-러닝 이수**
e-러닝을 이수해주세요.

임시저장 신청하기

[STEP1] 통합신청 > 통합신청하러 가기

- 통합신청 내용 확인 후, 하단의 통합신청하러가기 버튼 클릭(①)
- 학사 정보 등록(②) 클릭



주거안정장학금은 아래 요건을 충족하는 학생을 지원합니다.

- 대한민국 국적을 소지하고 재학 중인 대학생 (대학원생 제외)
- 주거안정장학금 신청일 기준 만 39세 이하로 미혼인 자
- 당해 학기 기초생활수급자 또는 차상위계층으로 확인된 자 등

2

[STEP1] 통합신청 - 학사 정보 등록

The image displays two screenshots from a university application portal. The left screenshot is titled '개인(신용) 정보 수집 이용 제공 및 조회 동의서' (Personal Information Collection, Use, Provision and Withdrawal Consent). It contains a notice about the collection and use of personal information for the application process. At the bottom, there are three buttons for selecting the type of consent: '공동 인증서' (Joint Certificate), '금융 인증서' (Financial Certificate), and '간편인증(민간인증서)' (Simple Authentication (Private Certificate)). A blue '동의함' (I Agree) button is also present. A red circle with the number 1 highlights the '동의함' button. The right screenshot is titled '학사 정보 등록' (Academic Information Registration). It contains a form for entering academic information, including fields for '학교정보 불러오기' (Load School Information) and '직접입력' (Manual Input). A red circle with the number 3 highlights the '불러오기' button. At the bottom, a blue '확인' (Confirm) button is highlighted with a red circle and the number 2.

개인(신용)정보 수집, 이용, 제공 조회 동의, 학사정보등록

- 개인(신용)정보 수집, 이용, 제공 조회 동의 내용 확인 및 동의여부 선택 후 하단의 약관에 동의함(①)버튼 클릭
 - 공인인증서, 금융인증서, 민간인증서 중 하나를 선택하여 동의 진행
- 본인의 학적 상태를 정확히 작성하여 하단의 확인버튼(②) 클릭
 - 학교정보 불러오기란에 불러오기 클릭(③) 시, 직전학기 통합신청을 한 경우에 한해 정보가 자동 입력됨



본인의 학적상태를 정확하게 입력해야 하며, 잘못된 정보 기입 시 장학금 심사(지급) 시 탈락하거나 불이익이 발생할 수 있습니다.

특히, 신입생의 경우 **입학 예정(또는 확정) 대학을 반드시 선택**해야 합니다.

3

[STEP2] 통합신청 - 학자금 유형 선택



[STEP2] 학자금 유형 선택

- [STEP2] 학자금 유형 선택을 클릭한 후(①), 주거안정장학금 선택(②)하여 하단의 확인 버튼 클릭(③)
 - 사업참여대학 및 원거리 기준을 확인하려면, 주거안정장학금 참여대학 검색 버튼을 클릭하여, 본인의 소속학교를 검색(④)
- * 대학이 검색되지 않으면, 사업 참여 대학이 아닙니다

4

[STEP3] 통합신청 - 약관 동의

The image displays two screenshots from a mobile application. The left screenshot, titled '통합신청' (Integrated Application), shows a progress bar with five steps. Step 3, '약관 동의' (Terms Agreement), is highlighted with a red box and a circled '1'. The right screenshot, titled '약관동의' (Terms Agreement), shows a list of terms to be agreed to, all marked with checkmarks. A red box highlights the list of terms, and a circled '2' is at the top left. At the bottom, a blue button labeled '확인' (Confirm) is highlighted with a red box and a circled '3'.

[STEP3] 약관 동의

- [STEP3] 학자금 유형 선택을 클릭한 후(①),
약관 동의 세부 내용을 확인 후(②) 확인 버튼 클릭(③)

5

[STEP4] 통합신청 - 신청정보 등록



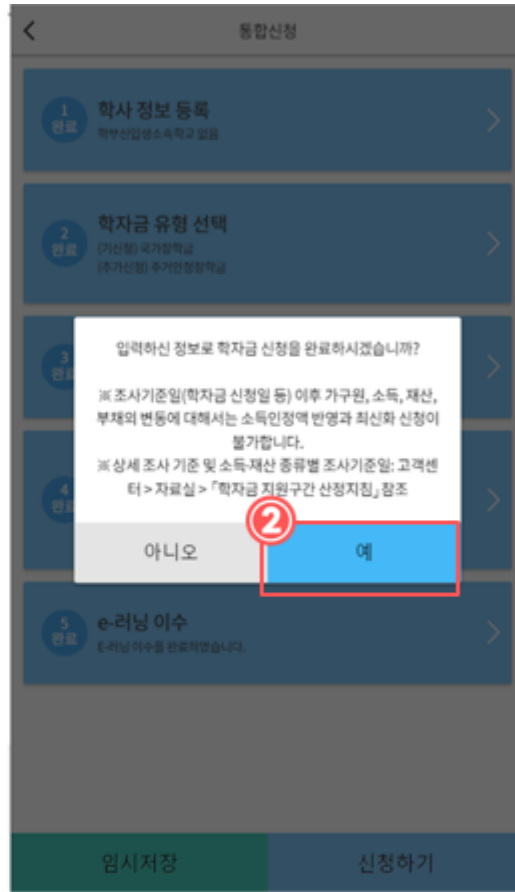
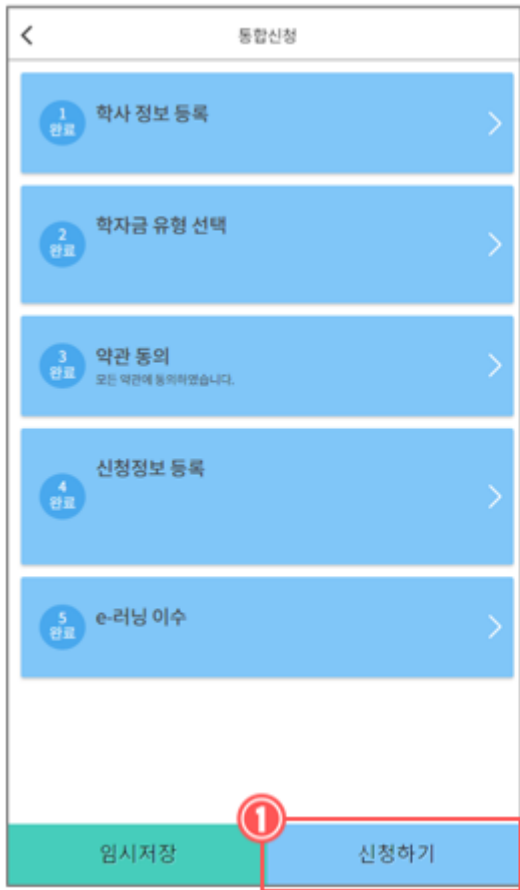
[STEP4] 신청 정보 등록

- [STEP4] 신청정보 등록을 클릭한 후(①),
개인정보, 가족정보, 계좌정보 등 신청 정보를 입력한 후
하단의 다음 버튼 (②)클릭

*** 반드시 본인 명의의 계좌를 등록해야 하며, 타인명의를 등록하거나 잘못된 정보를 입력할 경우 장학금 지급이 불가할 수 있습니다.**

6

최종 신청하기



최종 신청하기

- 앞서 단계를 완료한 이후, 하단의 신청하기(①)버튼 클릭
- 최종 신청을 위해 팝업 중 '예' (②)를 클릭하면 신청 완료
 - 주거장학금만 신청하는 학생은 e-러닝 이수 불필요



서류제출대상여부는 신청일로부터 1~3일(휴일제외)후에 확인가능

○ 경로: 홈페이지 > 장학금 > 장학금 신청 > 서류제출현황