

# 2026년도

## 대학생 청소년 SI 교육지원장학금

### 대학생 멘토 신청

### 관련 매뉴얼

### (대학생멘토용)

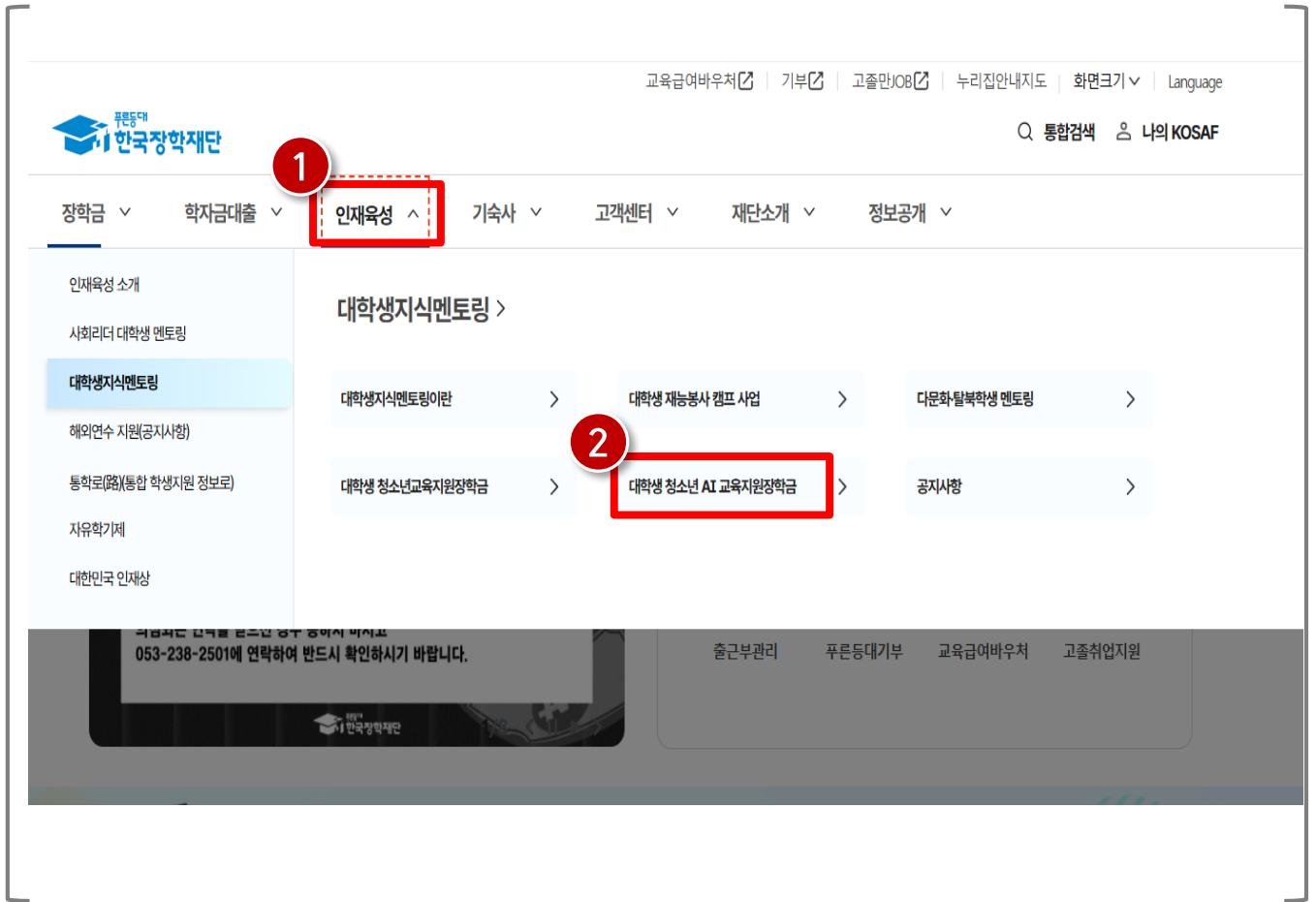
01

⋮

## 신청안내

1) 신청안내

# 1) 신청안내



재단 홈페이지 접속 > 인재육성 > 대학생 청소년 AI 교육지원장학금

※ 신청 전 홈페이지 로그인 완료

(1) 재단 홈페이지에 접속 후 상단에 위치한 메뉴 중에서 “인재육성” 클릭

(2) 팝업된 메뉴중 “대학생 지식멘토링” 부분의 “대학생 청소년 AI 교육지원장학금” 클릭

# 1) 신청안내

## 대학생 청소년 AI 교육지원장학금

### 대학생 청소년 AI 교육지원장학금이란?

AI-SW 역량을 갖춘 대학생이 초·중·고 학생을 대상으로 교육현장에서 AI-SW 관련지식·경험을 나눔으로써 멘토-멘티의 전인적 성장을 지원



위지기반 출근부  
앱 다운로드

### 일정

- 사업기간 : 2026년 3월 ~ 2027년 2월
- ※ 대학별 사업 운영일정이 상이함

※ 각 항목을 클릭하시면 해당 학자금에 대한 자세한 내용을 보실 수 있습니다.

사업소개	참여현황	<b>신청 및 선발</b>	활동방법
지원내용	일정공지	FAQ	

### 대학생 청소년 AI 교육지원장학금 사업 신청 절차

재단 홈페이지 접속 > 인재육성 > 대학생 청소년 AI 교육지원장학금 > 사업신청

(1) "사업신청"을 클릭

# 1) 신청안내

이 누리집은 대한민국 공식 전자정부 누리집입니다.

교육급여바우처 | 기부 | 고졸만JOB | 누리집안내지도 | 화면크기 | Language

한국장학재단

통합검색 | 나의 KOSAF

장학금 | 학자금대출 | 인재육성 | 기숙사 | 고객센터 | 재단소개 | 정보공개

## 신청서작성

신청매뉴얼보기 | 신청가이드 바로가기 | 전자서명수단 안내

<b>소속연계형 국가장학금</b> 국가장학금 1 유형(학생직접지원형) 국가장학금 2 유형(대학연계지원형) 다자녀 국가장학금 지역인재장학금	<b>국가우수장학금</b> 대통령과학장학금 국가우수장학금(이공계) 인문100년장학금 예술체육비전장학금 우수고등학생 해외유학장학금(국내) 우수고등학생 해외유학장학금(해외) 전문기술인재장학금	<b>취업연계장학금</b> 중소기업 취업연계 장학금 고졸 후학습자 장학금 고교 취업연계 장려금 현장실습 지원금 현장실습 기업현장교육 지원 기업현장교사용	<b>국가근로장학금</b> 국가근로장학금 (1차, 2차 통합신청) <b>국가근로장학금(상시)</b> 취업연계장학금, 장애대학원생지원금, 외국인유학생봉사유형, 일반유형(후기) <b>인재육성</b> 다문화탈북학생멘토링장학금 다문화탈북학생멘토링장학금(자년도 신청) 대학생 청소년교육지원 장학금 대학생 청소년 SI교육지원장학금
--	---	--	---

재단 홈페이지 접속 > 인재육성 > 대학생 청소년 SI 교육지원장학금 > 사업신청 > 신청서작성

(1) 대학생 청소년 SI교육지원장학금 신청 에서 신청 을 선택합니다

# 1) 신청안내

## 신청서작성

### STEP1 신청동의 및 서약

이름		주민등록번호
신청상품	대학생 청소년 AI교육지원장학금	신청일자

#### ○ 개인정보제공 및 약관동의

개인(신용)정보의 수집제공활용 및 조회에 동의 하시겠습니까?

예, 내용에 동의합니다.  아니요

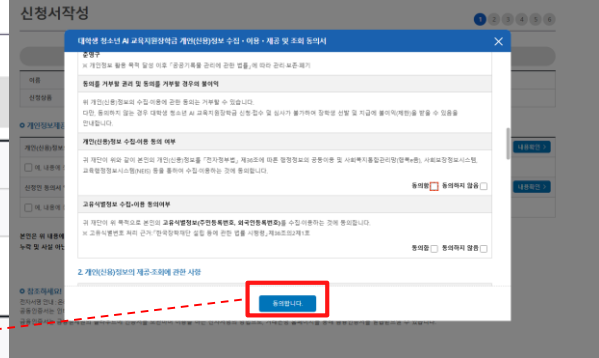
신청인 동의서 안내를 충분히 읽고 이해하셨습니까?

예, 내용에 동의합니다.  아니요

본인은 위 내용에 동의하며 신청서에 필요한 정보를 누락 없이 사실만을 입력하겠습니다.  
누락 및 사실 아닌 내용 입력으로 신청이 거절 될 수 있음을 인정합니다.

#### ○ 참조하세요

전자서명 안내: 온라인을 통한 신청시 학생 본인의 공동인증서 또는 금융인증서가 필요합니다.  
공동인증서는 인터넷상 금융거래에 필요한 일종의 사이버 거래 인증명세서로서, 거래 은행 홈페이지를 통해 본인 PC 또는 이동 저장장치에 저장 후 이용이 가능합니다.  
금융인증서는 금융결제원의 클라우드에 인증서를 보관하여 이용을 하는 전자서명의 방법으로, 거래은행 홈페이지를 통해 금융인증서를 발급받으실 수 있습니다.



재단 홈페이지 접속 > 인재육성 > 대학생 청소년 AI 교육지원장학금 > 사업신청 > 신청서작성

(1) "  "을 클릭하여 세부 약관을 확인하고 동의합니다.

(2) "  "를 클릭하여 인증 수단 선택 후 인증합니다.

# 1) 신청안내

## 신청서작성

1 2 3 4 5 6

### STEP2 학교정보입력

이름		주민등록번호	
신청상품	대학생 청소년 AI교육지원장학금	신청일자	

#### ○ 학교 정보

1

소속대학	<input type="text"/>	찾기 >	단과대학	<input type="text"/>
학과/전공	<input type="text"/>	검색 >	학번	<input type="text"/>
학적구분	학부(기관)재		학년	<input type="text"/>

신청 학기 기준의 재학 구분을 선택해 주시기 바랍니다.

아직 학번이 나오지 않은 신입생의 경우 학번란에 수험번호를 기입해 주시기 바랍니다.

<지원제의 대상>

외국국적으로 국내대학에 재학 중인 대학생

대한민국 국적으로 외국대학에 재학 중인 대학생

휴학생, 졸업생, 자퇴생, 대학원생, 조기취업자, 산업체 위탁생, 시간제 등록생, 평생교육시설 등록생

2

확인 > 취소 >

재단 홈페이지 접속 > 인재육성 > 대학생 청소년 AI 교육지원장학금 > 사업신청 > 신청서작성

(1) 신청할 대학정보, 전공, 학번, 학적 상태, 학년 정보를 입력합니다.

(2) "확인 >" 을 클릭합니다.

※ 소속대학이 참여하지 않아 신청할 수 없다는 팝업 발생 시, 대학에 문의

- 1) 사업참여 대학 여부 확인
- 2) 학생 신청 기간 입력 여부 확인
- 3) A형, B형 체크박스 선택 여부 확인

# 1) 신청안내

## 신청서작성

1 2 3 4 5

### STEP3개인정보입력

이름		주민등록번호	
신청상품	대학생 청소년 AI교육지원장학금	신청일자	

장학금 신청에 필요한 정보를 정확히 입력하세요.

#### 1 개인정보 입력

전화번호	선택 - [ ] - [ ]	휴대폰번호	[ ] - [ ] - [ ]
이메일	[ ] @ [ ]	naver.com	
실거주지 주소	[ ]	[ ]	[ ]

• 실거주지 주소로 우편물이 발송됩니다.  
• 실거주지 주소가 다른 경우 변경해 주십시오.

#### 2 계좌정보

등록계좌	[ ]	등록계좌확인 >
계좌선택	[ ]	신규입력 > 본인명의 계좌를 등록하셔야 합니다.

• 신청기간 종료 후 입금계좌 변경이 불가하오니 주의하시기 바랍니다.

이전 3 확인 > 취소 >

재단 홈페이지 접속 > 인재육성 > 대학생 청소년 AI 교육지원장학금 > 사업신청 > 신청서작성

(1) 장학금 신청에 필요한 기본정보를 입력합니다.

\* 휴대전화인증 필요

(2) 계좌정보를 입력합니다. 장학금이 실제로 지급될 계좌입니다

\*등록계좌확인 필요.

(3) "확인 >" 을 클릭합니다.

# 1) 신청안내

## 신청서작성

STEP4신청정보입력

이름		주민등록번호	
신청상품	대학생 청소년 시교육지원장학금	신청일자	

○ 신청 형태

A형(대학발굴형)  B형(멘토발굴형)

○ 신청 정보

희망요일  월  화  수  목  금  토  일

희망시간  09 : 00 ~  09 : 00

○ 신청 정보

자기소개 및 지원동기

\* 자기소개를 간략하게 입력해 주세요. (최소 200자 이상 최대 500자 입력 가능, 231/500자)

○ 첨부 파일

활동계획서 업로드

[파일등록완료]


[파일선택] [선택한 파일 업로드]

[파일 등록 >] [파일 업로드 >]

<재출서류안내>

- [찾아보기]를 클릭하여 파일 선택 후 파일 등록 후 파일 등록을 클릭해야 파일이 등록됩니다.
- 첨부파일의 최대 용량은 10MB이내만 가능하며, pdf, zip, jpg, hwp 파일 형식으로 등록 가능합니다.
- 파일을 등록 후 [파일등록완료]를 클릭하시면 첨부파일을 확인하실 수 있습니다.
- 등록된 파일의 이름은 정해진 규칙에 의해 자동으로 바뀌게 됩니다.

이전 > **확인 >** 5



재단 홈페이지 접속 > 인재육성 > 대학생 청소년 AI 교육지원장학금 > 사업신청 > 신청서작성

(1) 신청정보를 확인합니다. (A형:대학발굴형, B형:멘토발굴형)

(2) 희망요일, 시간, 과목을 선택합니다.

(3) 자기소개 및 지원동기를 최소 200자, 최대 500자 이내로 입력합니다.

(4) 활동계획서 양식 다운로드 후 작성하여 업로드합니다.

- [찾아보기]를 클릭하여 파일 선택 후 파일 등록 버튼을 클릭해야 파일이 등록됨

(5) "확인 >" 을 클릭합니다.

# 1) 신청안내

**1** 신청서작성

STEPS 신청정보 확인

- 신청정보
- 학교정보
- 개인정보
- 계좌정보
- 신청 형태
- 신청정보
- 자기소개 및 지원동기
- 첨부파일

**2** 확인

**3** 선택하세요!

인증이 필요한 서비스입니다.

공동인증서 (구 공인인증서) | 금융인증서 | 간편인증서

재단 홈페이지 접속 > 인재육성 > 대학생 청소년 AI 교육지원장학금 > 사업신청 > 신청서작성

(1) 신청정보를 확인합니다.

(2) "확인" 을 클릭합니다.

(3) 인증 수단 선택 후 인증하여 신청을 완료합니다.

# 1) 신청안내

STEP6 신청완료

대학생 청소년 AI교육지원장학금  
참여 신청서 작성이 정상적으로 완료 되었습니다.

신청현황 >

재단 홈페이지 접속 > 인재육성 > 대학생 청소년 AI 교육지원장학금 > 사업신청 > 신청서작성

신청이 정상적으로 완료될 경우, 위와 같은 화면이 표기됩니다.

02

⋮

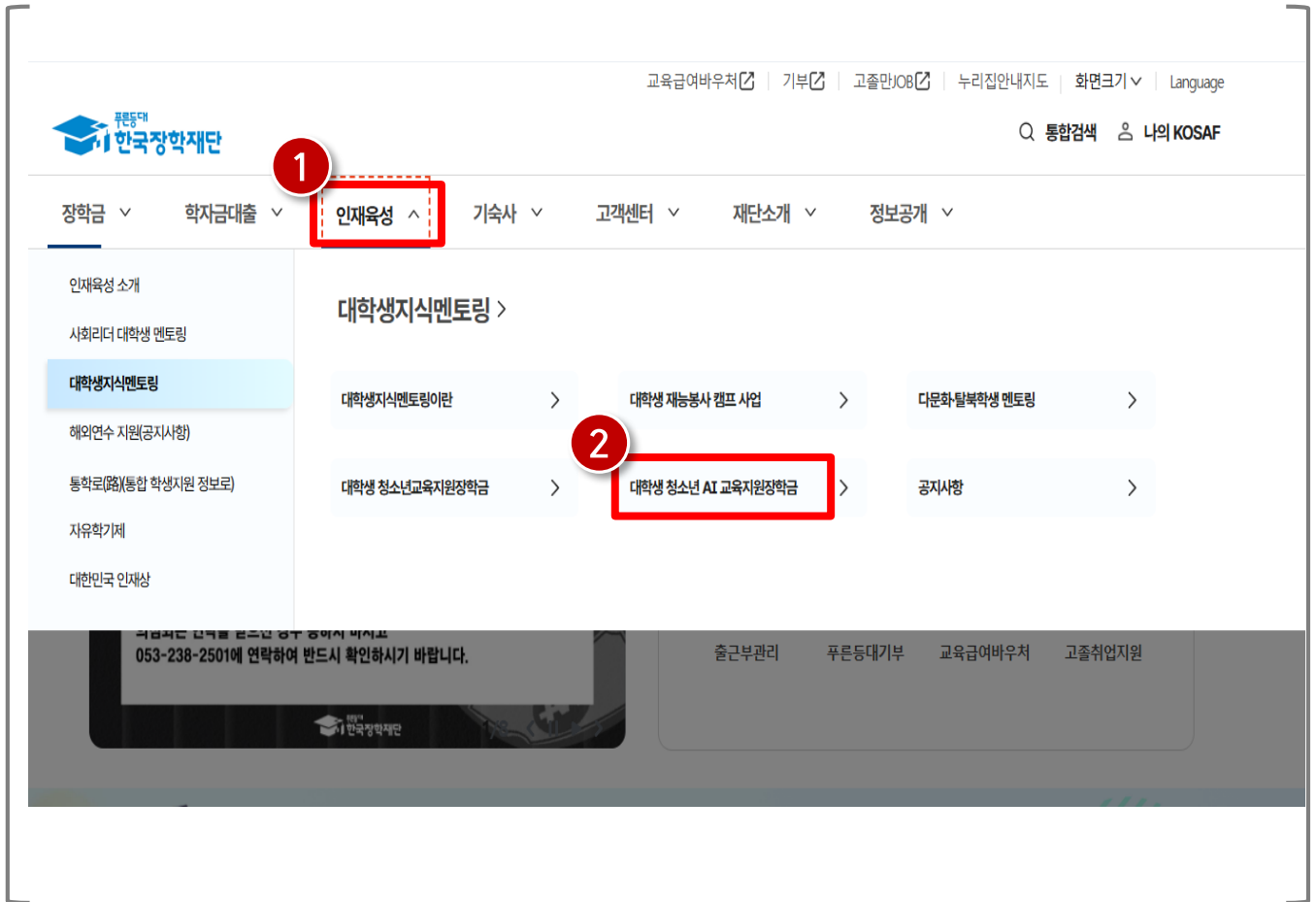
## 학업시간표 등록

1) 학업시간표 등록

## 학업시간표 등록

신청 시점이 학기중인 경우, 1학기 정규 학기의 학업시간표를 등록하여야 하며 방학중인 경우 학업시간표를 등록하지 않아도 됩니다. 다만, 방학 중 계절학기를 듣는 경우 계절학기 학업시간표 등록 필요

# 1) 학업시간표 등록



재단 홈페이지 접속 > 인재육성 > 대학생 청소년 AI 교육지원장학금

(1) 재단 홈페이지에 접속 후 상단에 위치한 메뉴 중에서 "인재육성" 클릭

(2) 팝업된 메뉴중 "대학생 지식멘토링" 부분의 "대학생 청소년교육지원장학금 사업" 클릭

# 1) 학업시간표 등록

## 대학생 청소년 AI 교육지원장학금

### 대학생 청소년 AI 교육지원장학금이란?

AI-SW 역량을 갖춘 대학생이 초·중·고 학생을 대상으로 교육현장에서 AI-SW 관련지식·경험을 나눔으로써 멘토-멘티의 전인적 성장을 지원



위지기반 출근부  
앱 다운로드

### 일정

- 사업기간 : 2026년 3월~ 2027년 2월
- ※ 대학별 사업 운영일정이 상이함

※ 각 항목을 클릭하시면 해당 학자금에 대한 자세한 내용을 보실 수 있습니다.

사업소개	참여현황	신청 및 선발	활동방법
지원내용	일정공지	FAQ	

### 대학생 청소년 AI 교육지원장학금 사업 신청 절차

재단 홈페이지 접속 > 인재육성 > 대학생 청소년교육지원장학금 사업 > 학업시간표 관리

(1) "학업시간표 관리" 클릭

# 1) 학업시간표 등록

## 학업시간표 관리

### ○ 학업 시간표 관리

1

· 학업 시간에는 근로업무를 하실 수 없으므로 정확하게 입력하시기 바랍니다.

### ○ 학업시간표 입력

구분	요일	수업시간		수강과목
		시작	종료	
1	<input type="text" value="선택"/>	<input type="text" value="선택"/> : <input type="text" value="선택"/>	~ <input type="text" value="선택"/> : <input type="text" value="선택"/>	<input type="text"/>

2

3

재단 홈페이지 접속 > 인재육성 > 대학생 청소년교육지원장학금 사업 > 학업시간표관리

(1) 검색조건을 선택하고 검색합니다.

(2)  버튼을 클릭하여 해당 요일, 시간, 수강 과목을 입력합니다.

(3) 학업시간표 입력이 완료되면  버튼을 클릭합니다.

※ 대학별로 학업시간표 등록 기간 상이(대학에 문의)