

실시간강의를 위한

팀즈 활용법



01 목원대학교 종합정보시스템 로그인

목원대학교 종합정보시스템

대학일반 | 학사행정 | 일반행정 | 연구/업무 | 공학인증

대학교육개발원

로그아웃

대학일반

- 대학경영정보
- 지표관리
- 개인정보
- 견산서비스
- 부가서비스
 - 주간업무보고
 - 메일ID 신청
 - 설문조사
 - 오피스365
 - 복지할인몰

대학일반

목원대 통합앱 미설치자입니다.

통합 앱을 설치하면,

- + 교내 주요 공지 및 정보 수신
- + 성적, 시간표, 채플 조회가 가능
- + 모바일 학생증(신분증) 가능 제공

앱스토어(구글 플레이)에서
‘목원대 통합앱’ 을 검색 후 설치해주세요!!

QR 코드

삼성 LG 등 아이폰 제외

아이폰

목원대학교

NOTICE 2019-1학기 2학기 등 1학기 주요 유망가 추천자 추천 안내

학교홈페이지

통합정보 시스템

통학버스안내

신분증

전자출결

메일

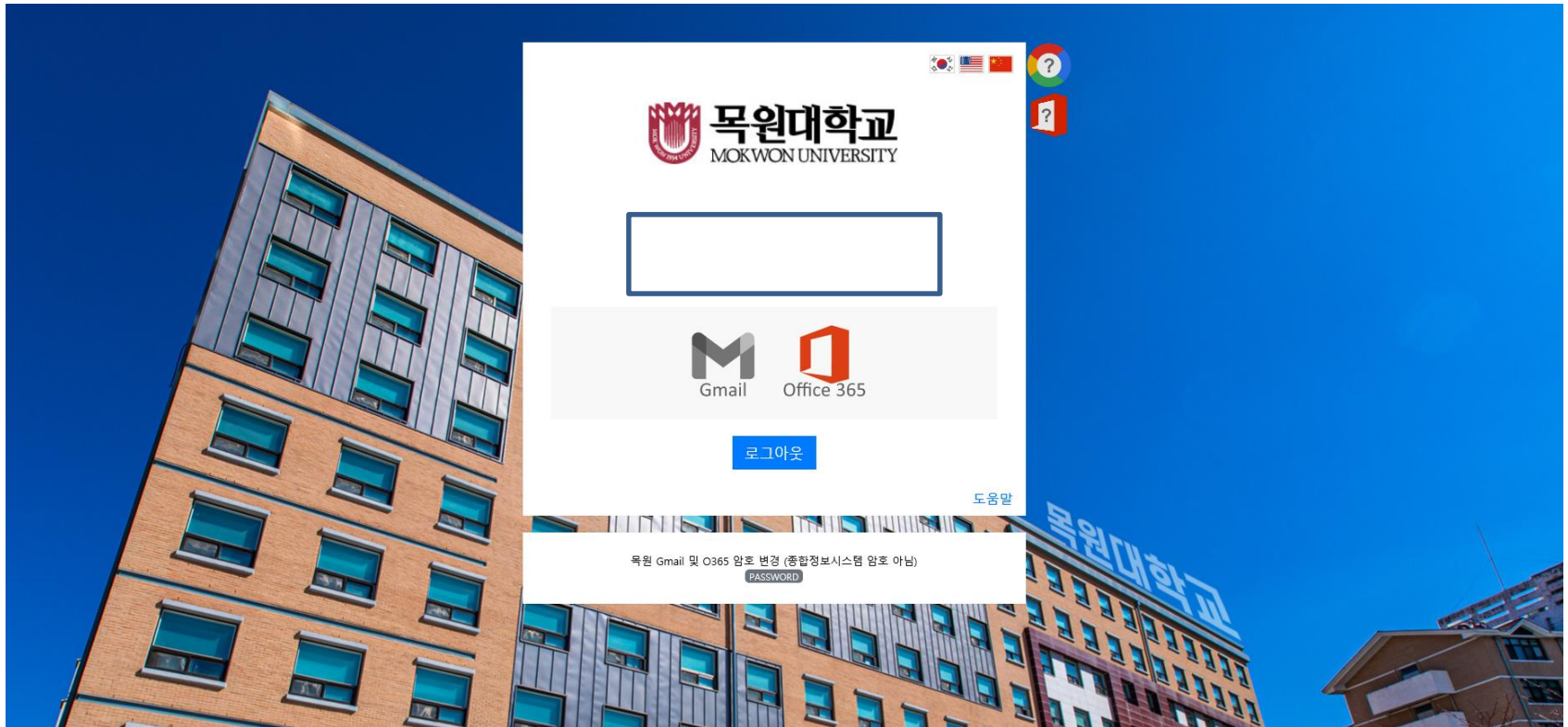
직원

목원대학교 종합정보시스템에 로그인을 해주세요.

02 오피스 365 클릭

대학일반 -> 부가서비스 -> 오피스 365 클릭 -> office365 가입하러가기 클릭

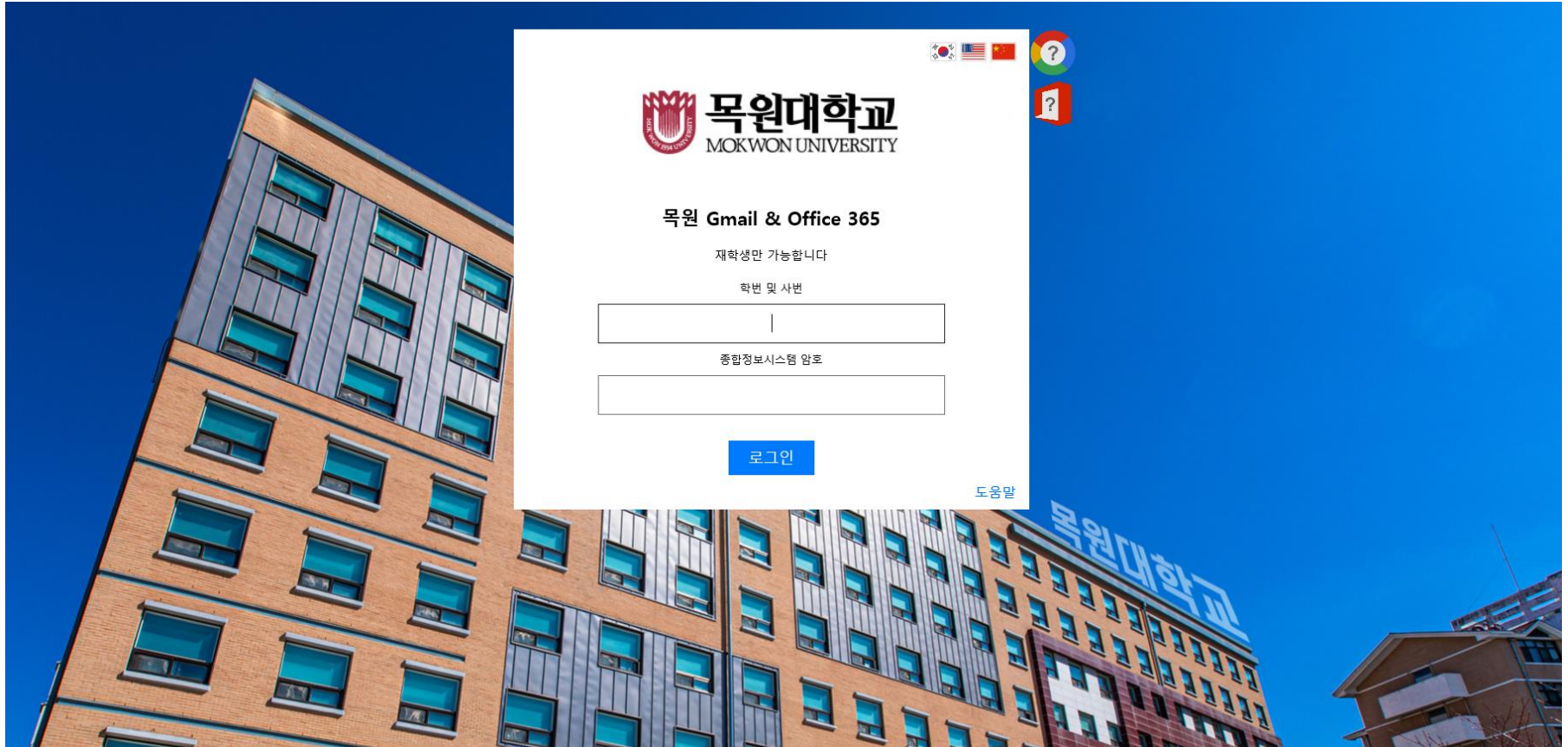
02 가입이 되어있는 경우



이미 가입이 되어있다면, office365 이미지가 흑백에서 컬러로 표시됨.
이미 가입되어 있는데, 비밀번호를 잊으셨다면 비밀번호 찾기를 해주세요.
비밀번호를 못 찾는 경우는 전산정보과 (7231,2)

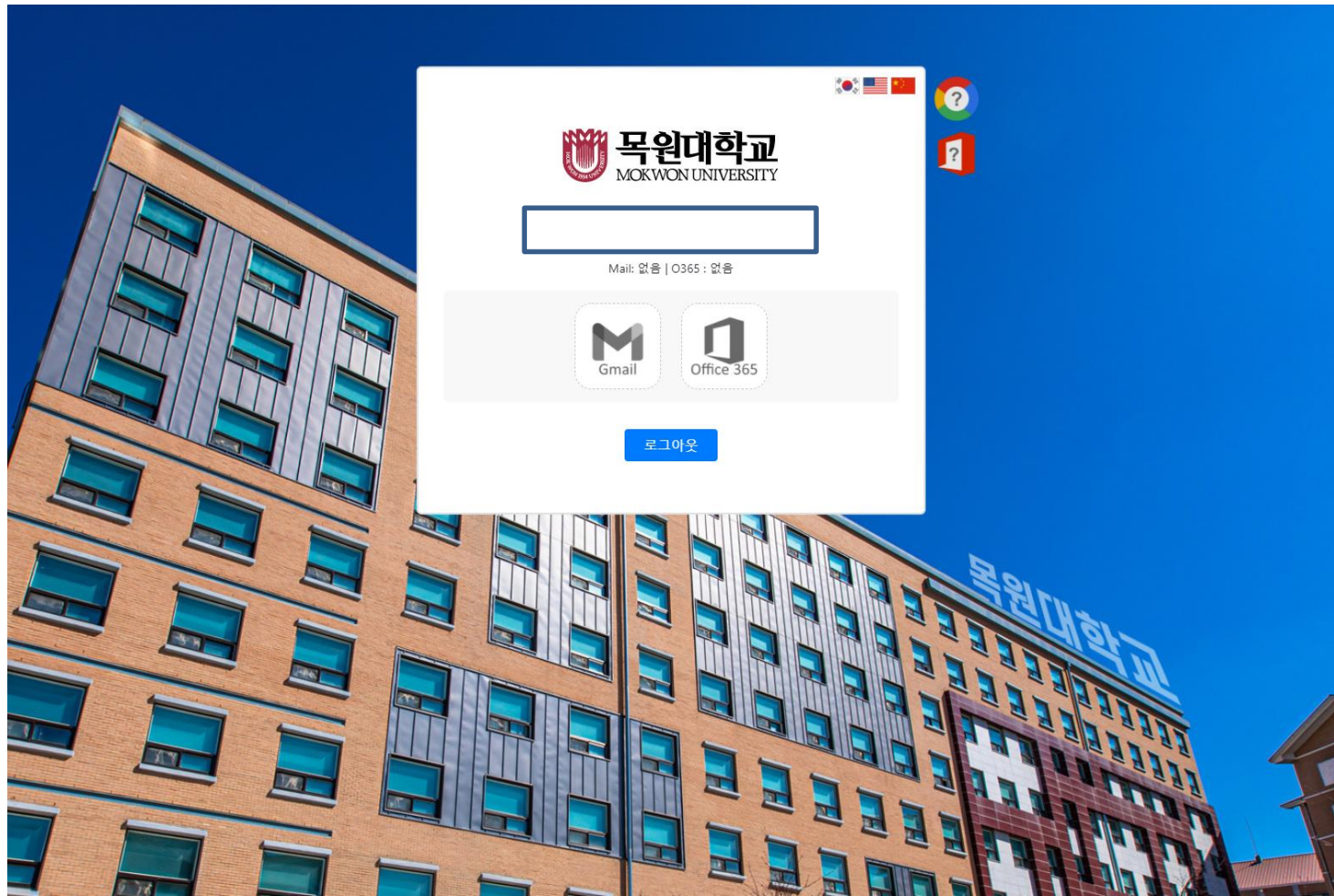
대학교육개발원 (7244) 으로 연락주세요

03 가입하기




학번 및 사번, 암호를 입력하고 로그인합니다

03 가입하기



Office 365 이미지를 클릭합니다


목원대학교
 MOKWON UNIVERSITY

Microsoft 365 계정 생성

1. 약관 동의
2. 정보 확인

서비스 이용 약관

제 1 조 [목적]

본 약관은 '클라우드 계정 관리 시스템'의 운영 및 이용 관리의 기준과 사용자 및 시스템 운영 주체의 권리, 의무 및 책임 사항을 정함을 목적으로 한다.

제 2 조 [적용 범위]

[필수] 서비스 이용 약관에 동의합니다.

개인정보 처리방침

1. 개요

클라우드 계정을 생성하기 위해 다음과 같은 개인 정보를 수집하고 있으며, 관계 법령에 따라 개인 정보가 안전하게 관리될 수 있도록 필요한 사항을 처리하고 있습니다.

2. 개인 정보 수집 및 이용에 대한 동의

[필수] 개인정보 처리방침에 동의합니다.

다음
취소

필수 이용약관에 동의합니다.

03 가입하기

목원대학교
MOKWON UNIVERSITY

Microsoft 365 계정 생성

1. 약관 동의 2. 정보 확인

Office 365 ID @365.mokwon.ac.kr ✓
원하는 메일 주소를 입력한 후 체크(✓) 버튼을 클릭하세요.

표시 이름

직함

부서

암호
8자 이상 영문대 숫자 특수문자

암호 확인

계정 생성을 진행하는 것은 'Microsoft 서비스 계약'과 'Microsoft 개인정보처리방침'에 동의하는 것으로 간주됩니다. 자세한 사항은 제공된 링크를 확인하시기 바랍니다.

Microsoft 365 계정 생성 취소

ID는 무조건 학번으로 가입해주세요

학번으로 가입하지 않는 경우 출석으로 인정되지 않을 수 있습니다

ID 및 암호 생성후 Microsoft 365 계정 생성 클릭해주세요

Microsoft 117011@365.mokwon.ac.kr | ?

계정에 대한 액세스 권한 유지!

회원이 암호를 재설정할 수 있도록 보장하기 위해 몇 가지 정보를 수집하여 회원님의 신분을 확인해야 합니다. 이 정보를 활용하여 회원님을 스팀으로 격리하지는 않습니다. 단지 회원님의 계정을 더욱 안전하게 유지하는 데 사용됩니다. **아래 옵션 중 최소 1개를 설정해야 합니다.**

- ! 인증 전화 이(가) 구성되지 않았습니다. **지금 설정하세요.**
- ! 인증 전자 메일 이(가) 구성되지 않았습니다. **지금 설정하세요.**

마침 취소

©2020 Microsoft 법적 고지 사항 | 개인정보보호 세션이 14:57에 만료됩니다.

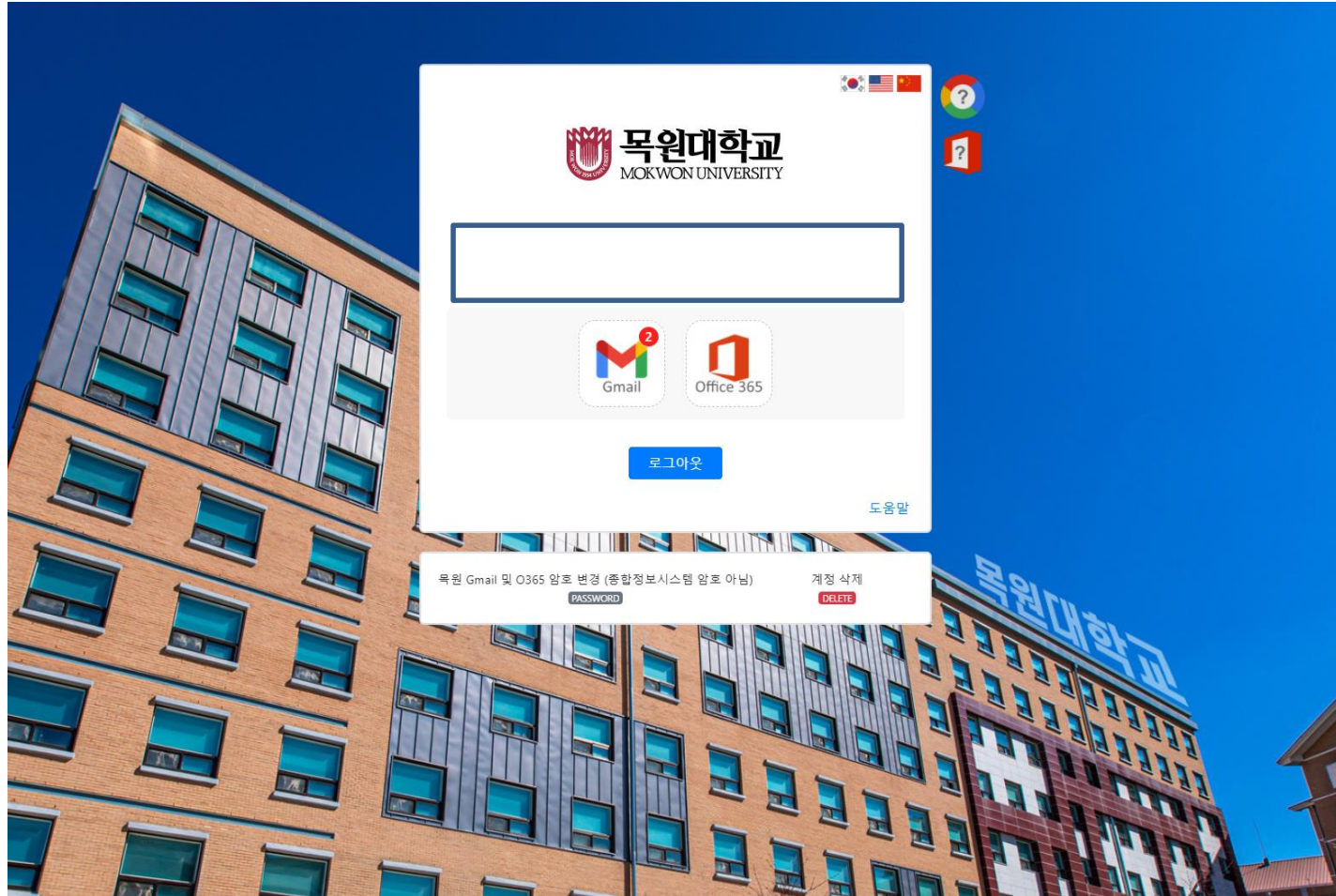
전화, 전자 메일을 모두 구성해주세요.

03 가입하기

한국 (+82) 선택 후 휴대폰번호를 입력하시면 인증 절차가 진행됩니다.

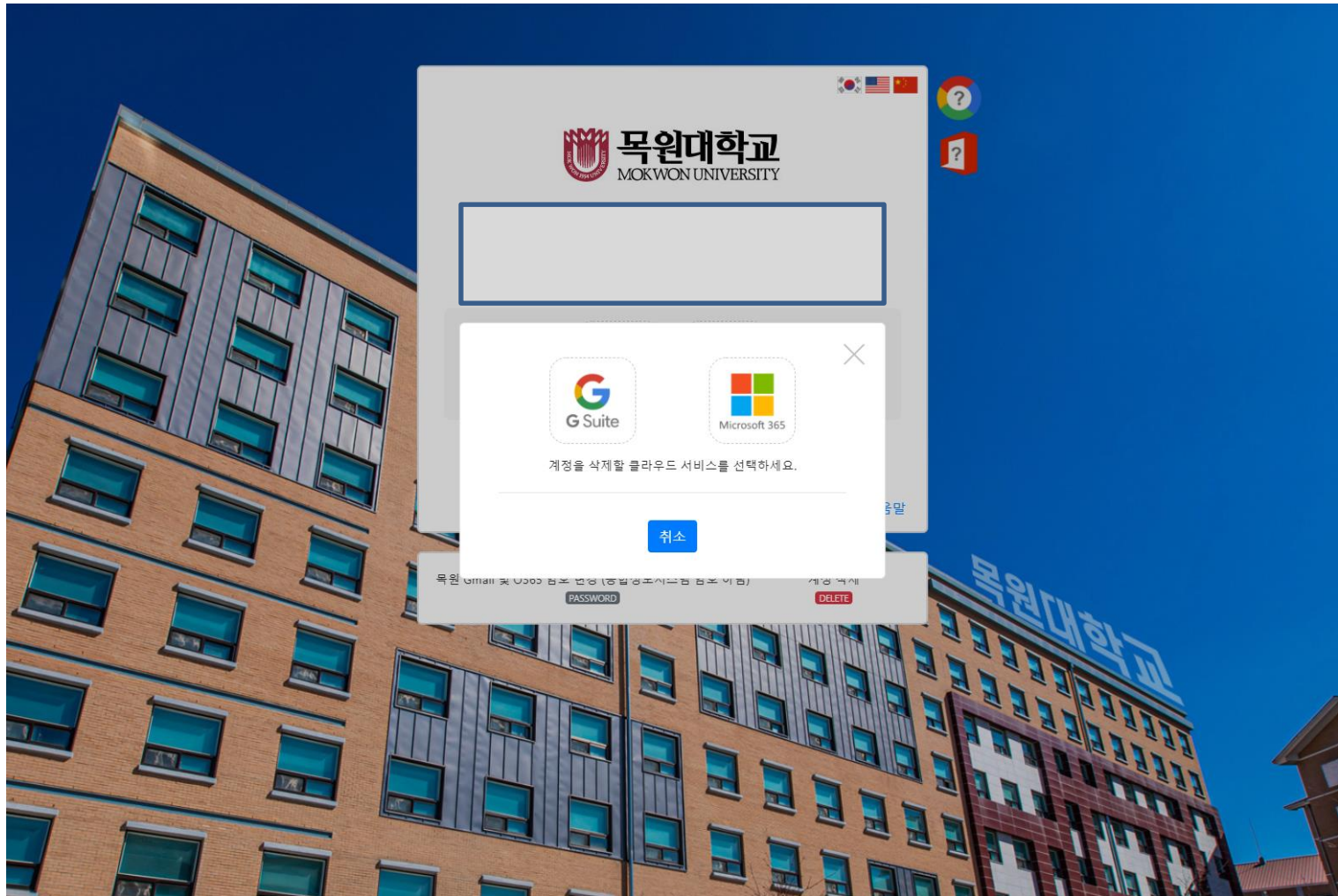
사번으로 365 아이디가 가입되어
있지 않은 경우

계정 삭제 (사번으로 가입이 되어있지 않은 경우)



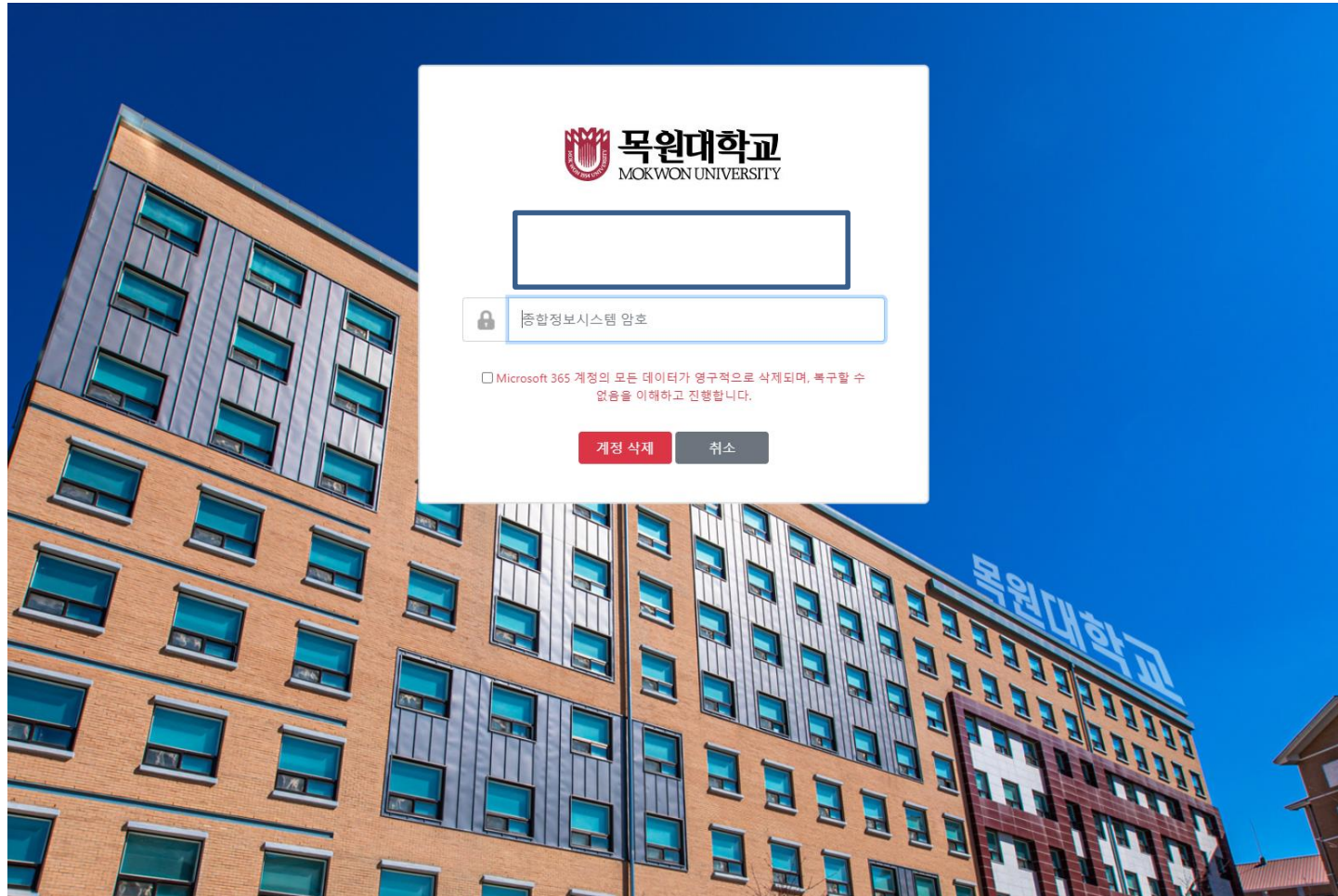
계정삭제를 클릭 해주세요

계정 삭제 (사번으로 가입이 되어있지 않은 경우)



Microsoft 365 클릭 해주세요

계정 삭제 (사번으로 가입이 되어있지 않은 경우)



암호 입력 후 계정 삭제 클릭해주세요
계정 삭제시 팀즈 관련 데이터가 모두 삭제 됩니다.

03 마이크로소프트 팀즈 설치



팀즈



🔍 전체

🖼️ 이미지

📰 뉴스

📺 동영상

📍 지도

⋮ 더보기

🔧 도구

검색결과 약 209,000개 (0.37초)

<https://www.microsoft.com> > ko-kr > group-chat-software ▾

화상 회의, 모임, 통화 | Microsoft Teams

Microsoft Teams는 팀이 업무에 집중하고 능률을 높이는 데 필요한 모든 사람, 콘텐츠, 도구가 통합된 Microsoft 365의 팀 공동 작업용 허브입니다.

Microsoft Teams 다운로드

지금 데스크톱 및 모바일용

Microsoft Teams를 다운로드하 ...

작업용

단추를 눌러 그룹 채팅에서 화상 회의로 곧바로 전환하세요. 인원이 ...

플랜 및 가격 보기

Microsoft Teams는 모든 종류의 그룹에 적합하도록 설계되었습니다 ...

공동 작업

어디에서 작업하던 공유 작업 영역에 있는 대화, 파일, 모임, 앱 등을 ...

[microsoft.com](#) 검색결과 더보기 »

검색창에 팀즈 사이트 입력하여 접속합니다.

03 마이크로소프트 팀즈 설치

The image shows the Microsoft Teams website homepage. At the top, there is a navigation bar with the Microsoft logo, 'Teams' text, and several menu items: '제품', '솔루션', '리소스', '가격 책정', and 'Microsoft 365 자세히'. On the right side of the navigation bar, the 'Teams 다운로드' button is highlighted with a red rectangular box. Next to it is a '무료로 등록' button and a user profile icon. Below the navigation bar is a blue banner with the text: '지금 Microsoft Teams로 가족 및 친구와 통화하고 채팅하고 계획을 세우세요. 자세한 정보 >'. The main content area features the heading 'Microsoft Teams' and the text '모임, 채팅, 통화 및 공동 작업을 한곳에서 수행하세요.' Below this text are two buttons: '무료 등록' (highlighted in blue) and '로그인'. At the bottom left, there is a link '플랜 및 가격 보기 >'. On the right side of the main content area, there is a large image showing a family (a woman, a young girl, and a man) in a video call. Overlaid on this image is a screenshot of the Teams chat interface, showing a list of messages from 'Gonzales Family', 'The Squad', 'Mario Gonzales', and 'Green Tree House PTA'.

Teams 다운로드 클릭

03 마이크로소프트 팀즈 설치

Microsoft | Teams 제품 ▾ 솔루션 ▾ 리소스 ▾ 가격 책정 Microsoft 365 자세히

Teams 다운로드

무료로 등록



지금 Microsoft Teams에서 가족 및 친구와 통화하고 채팅하고 계획을 세우세요. 자세한 정보 >

Microsoft Teams 다운 로드

Teams에서 어디서나 원하는 사용자와 소통하고 공동 작업하세요.

데스크톱용 다운로드

모바일용 다운로드



Teams 다운로드 클릭

03 마이크로소프트 팀즈 설치

statics.teams.cdn.office.net의 Teams_windows_x64.exe(95.2MB)을(를) 실행하거나 저장하시겠습니까?

실행(R)

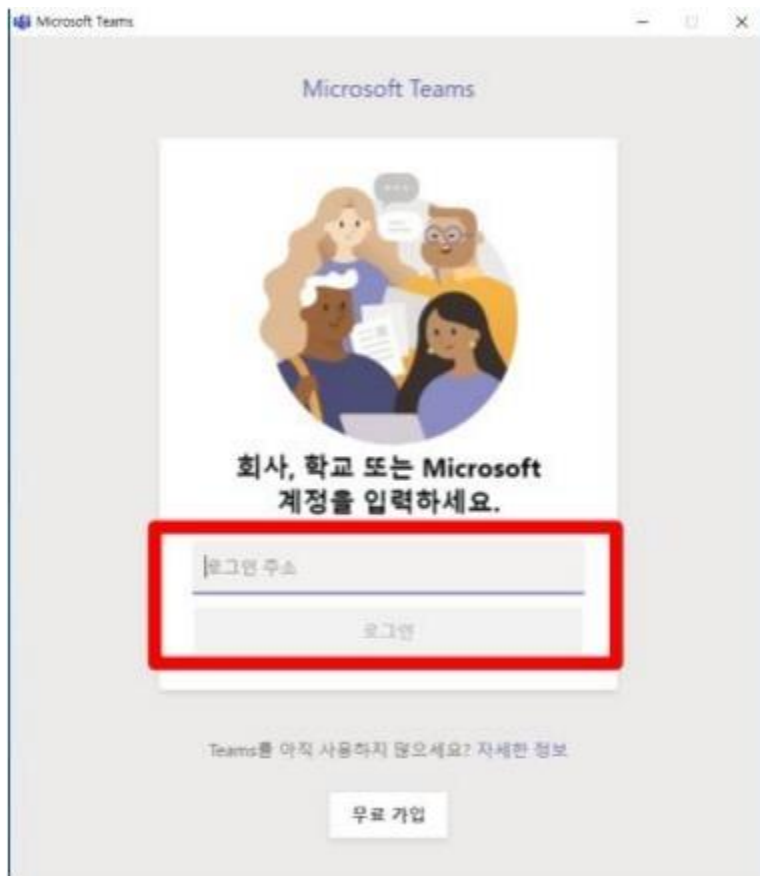
저장(S) ▼

취소(C)

×

실행 및 저장 선택해 주세요 .

03 마이크로소프트 팀즈 설치



가입하신 계정을 입력해 주세요.

sabun@365.mokwon.ac.kr

365. 꼭 들어가야 합니다.

비밀번호가 잊으셨다면 비밀번호 찾기를 해주세요.

비밀번호를 못 찾으신다면 전산정보과, 대학교육개발원으로 연락주세요.

03 마이크로소프트 팀즈 설치



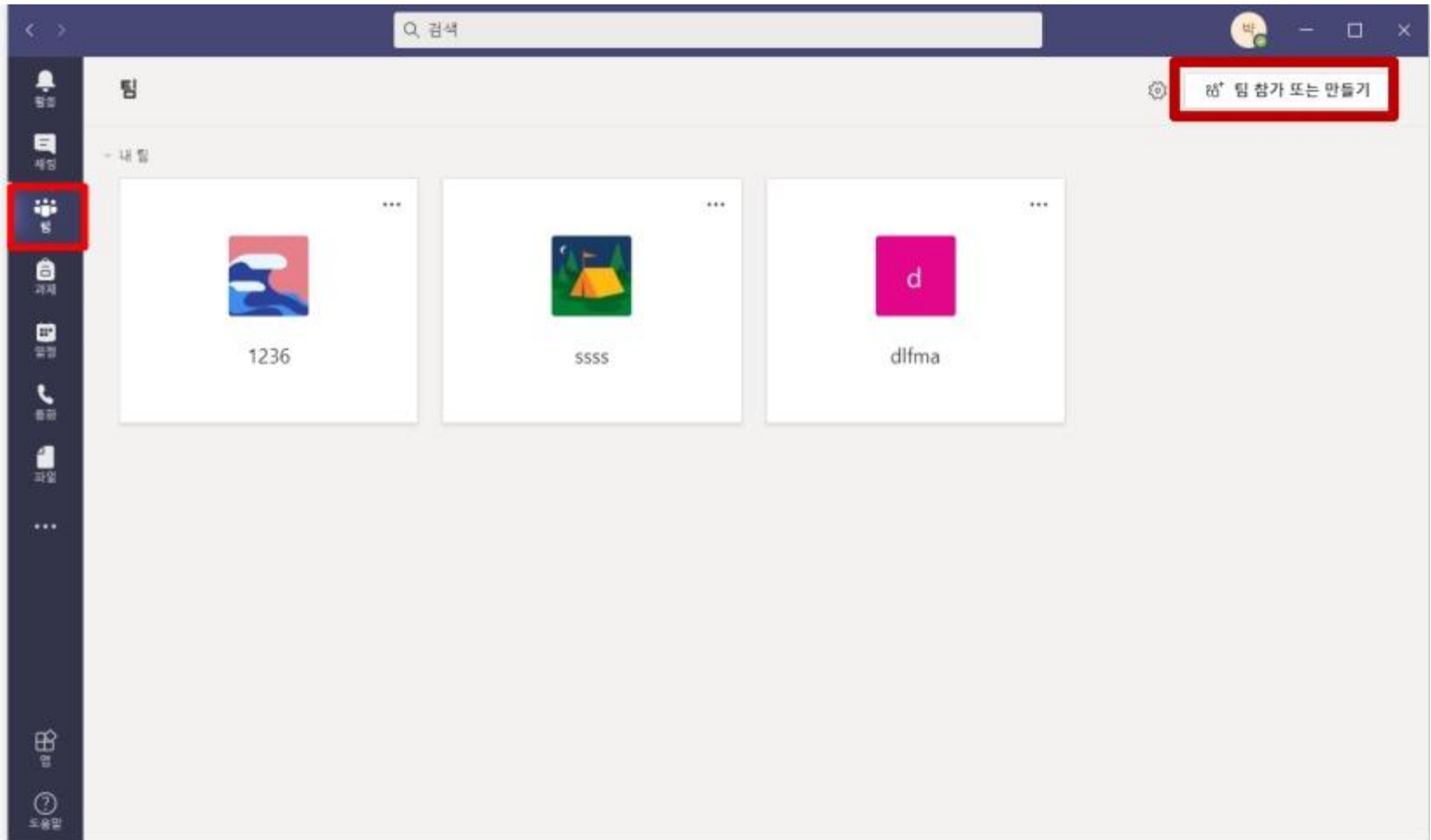
비밀번호를 입력해줍니다.



Microsoft Teams 로드 중 ...

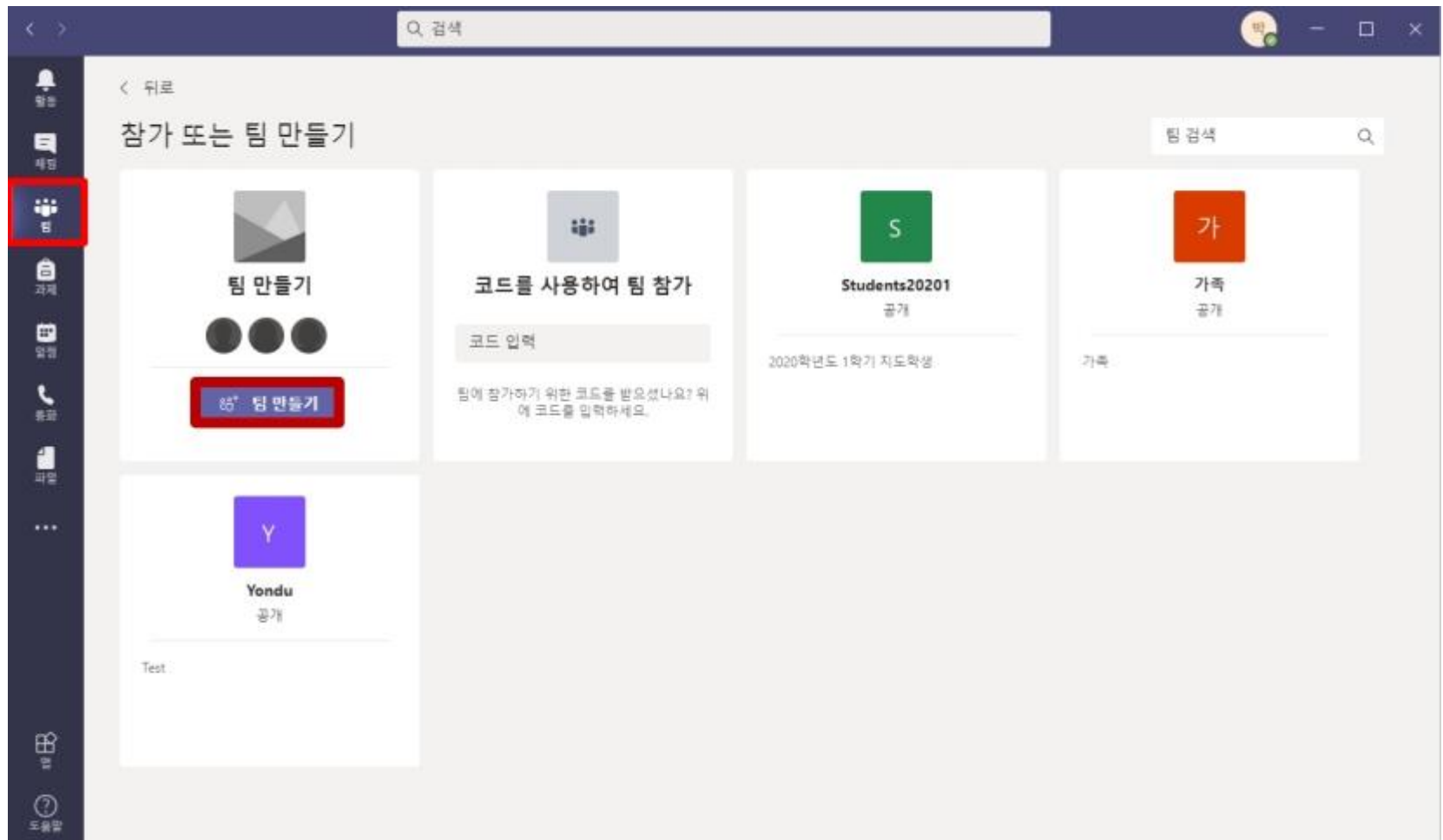
컴퓨터 화면에 프로그램이 실행됩니다.

03 마이크로소프트 팀즈 사용



팀 참가 또는 만들기를 눌러 줍니다.

03 마이크로소프트 팀즈 사용



팀을 선택 후 팀 만들기를 눌러줍니다.

팀 유형 선택



수업
토론, 그룹 프로젝트, 과제



전문 학습 커뮤니티 (PLC)
교육자 작업 그룹



직원
학교 행정 및 개발



기타
동아리, 공부 모임, 방과 후 활동

취소

수업을 선택해 주세요.

팀 만들기

교사는 수업 팀의 소유자이며 학생은 구성원으로 참여합니다. 각 수업 팀을 통해 과제와 퀴즈를 만들고, 학생 피드백을 기록하고, 학생에게 수업용 전자 필기장에서 메모를 작성할 수 있는 비공개 공간을 제공할 수 있습니다.

이름

과목명_분반 ✓

설명(선택 사항)

|다른 사람에게 이 팀이 어떤 팀인지 알려주세요.

기존 팀을 템플릿으로 사용하여 팀 만들기

취소

다음

강의명 (분반) 입력 후 다음을 눌러주세요.



팀이 생성 될 때 까지 기다려 줍니다.

사람을 "과목명_분반"에 추가




학생 교사

학생 검색

이름을 입력하여 학교의 그룹, 메일 그룹 또는 개인을 선택합니다.

추가

학생 이름 또는 ID 를 적으면 학생이 명단이 추가됩니다.



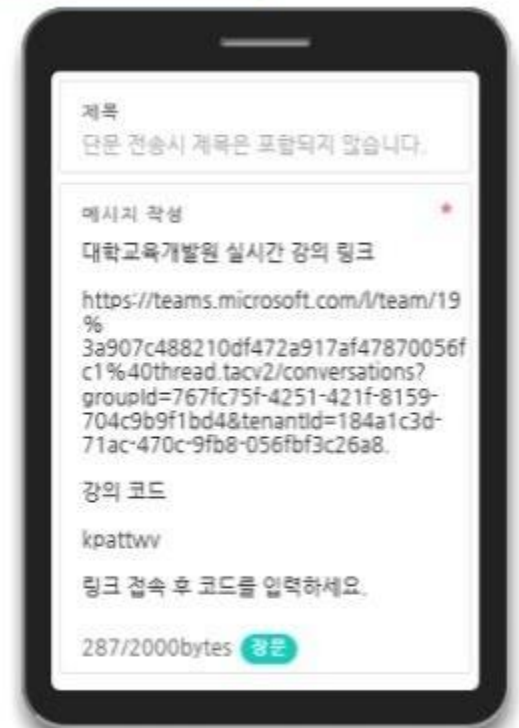
건너뛰기

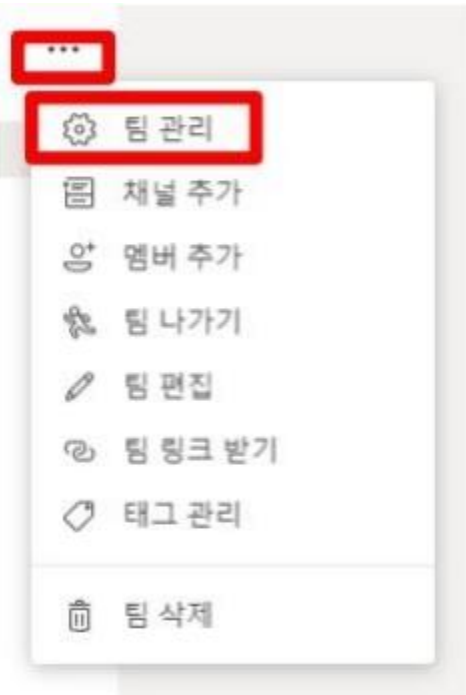
건너뛰기를 누르시면 강의실 링크를 학생에게 보낼 수 있습니다.

1 단계 : 강의실 팀 코드 복사 후 UMS 붙여넣기 (30P 참조)

2 단계 : 발송

예시





점을 클릭 -> 팀 관리 -> 설정

멤버 보류 중인 요청 채널 설정 분석 앱

▶ 팀 테마	테마 선택
▶ 구성원 권한	채널 생성, 앱 추가 등을 활성화합니다.
▶ 게스트 사용 권한	채널 만들기 사용
▶ @멘션	@팀과 @채널 멘션을 사용할 수 있는 사람을 선택하세요.
<input type="checkbox"/> 팀 코드	<p>사람들이 직접 팀에 참가할 수 있도록 이 코드를 공유하세요. 이렇게 하면 참가 요청을 받지 않습니다.</p> <p>rau3ofo</p> <p>↗ 전체 화면 ○ 다시 설정 🗑 제거 📄 복사</p> <p>참고: 게스트는 팀 코드로 참가할 수 없습니다.</p>

팀 코드 -> 생성 -> 팀 코드 확인 -> 복사

04 UMS



MOKWON
News

전체 일반 학사 장학 취업 모집/신청 +

< || > 1 / 1

2020년 공과대학
오기이 여학생동거니이

목원대학교 공식 홈페이지에 접속하여 UMS 를 눌러 주세요.

www.mokwon.ac.kr



MOKWON News

전체 일반 학사 장학 취업 모집/신청 +

2021.03.08 일반 [채용]관리과 실무조교 채용 공고 NEW
 목원대학교 관리과에서는 실무조교를 아래와 같이 모집합니다. -아 래- 1. 소속 및 근무지: 목원대학교 관리과 사무실 (E121B) 2. 모집 분야 및 인원 모집 분야 직종 모집 인원 담당업무 행정업무 보조 실무조교 1명 임대차 관련 업무

일반 [학군단] 2021학년도 목원대학교 학군사관 후보생 모집 안내 NEW 2021.02.05

학사 2021-1학기 전래, 복수전공, 무전공 합격 안내 NEW 2021.02.05

모집/신청 2021년 한국 중국어과 대학생 중국 어학연수 대상자 선발 계획 안내 2021.02.04

학사 2021-1학기 연철교영대학 과목 수강 안내 2021.02.04

일반 [채용]대학교육혁신단 연구원 채용 2021.02.04

2020.11. ~ 2021.02.

교직원

종합정보시스템	전자결재
회계시스템	행정문서자료실
목원G메일	UMS
V3생체(고내)	S/W대여
원격지원요청	연구비통합관리시스템

BLOG FACEBOOK YOUTUBE 홍보동영상

목원대학교 공식 홈페이지에 접속하여 **교직원 > UMS** 를 눌러 주세요.
www.mokwon.ac.kr



로그인아이디와 패스워드를 입력하세요.

LOGIN ID
|

PASSWORD
Password

아이디저장

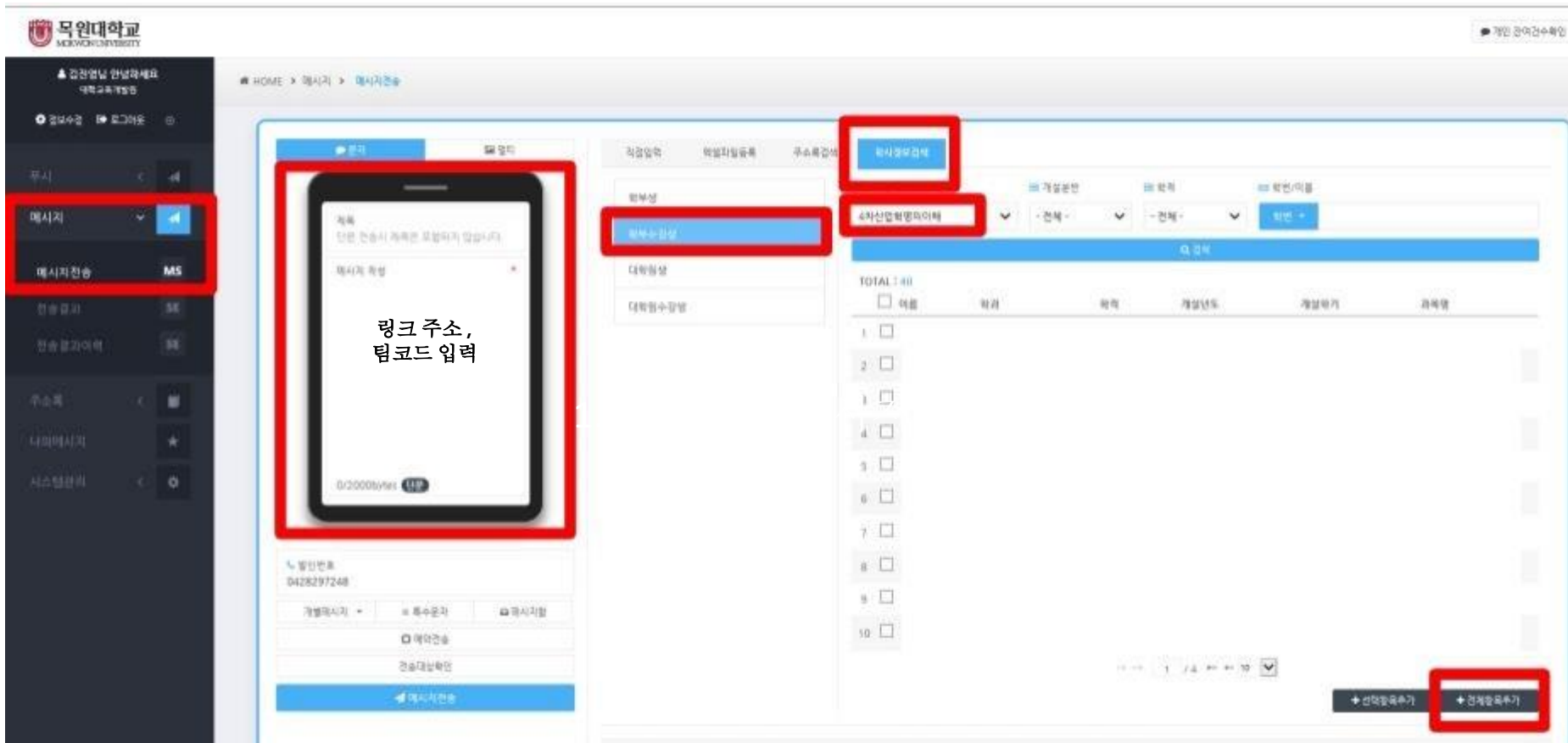
로그인

사번, 비밀번호 입력 후 로그인 해주세요.

<https://ums.mokwon.ac.kr>



오른쪽 상단에 있는 '개인 잔여건수확인'을 해주세요.
부족하다면 종합정보시스템 -> UMS 추가 신청을 해주세요.



1. 메시지 -> 메시지 전송
2. 내용 입력 및 링크 붙여넣기
3. 학사 정보 -> 학부 수강생 -> 과목 선택
4. 전체 항목 추가



전송대상 목록에 추가 후 확인 버튼 클릭

TOTAL : 40

이본

	전화번호	상태	등록유형	등록일자
1 <input type="checkbox"/>		대기중	환사정보검색	2020-03-24
2 <input type="checkbox"/>		대기중	환사정보검색	2020-03-24
3 <input type="checkbox"/>		대기중	환사정보검색	2020-03-24
4 <input type="checkbox"/>		대기중	환사정보검색	2020-03-24
5 <input type="checkbox"/>		대기중	환사정보검색	2020-03-24
6 <input type="checkbox"/>		대기중	환사정보검색	2020-03-24
7 <input type="checkbox"/>		대기중	환사정보검색	2020-03-24
8 <input type="checkbox"/>		대기중	환사정보검색	2020-03-24
9 <input type="checkbox"/>		대기중	환사정보검색	2020-03-24
10 <input type="checkbox"/>		대기중	환사정보검색	2020-03-24

1 / 4

스크롤을 내리면 문자 발송 대상자 확인이 가능합니다.



메시지를 전송하시겠습니까?

예상 메시지 유형: 단문메시지

예상 전송대상 건수: 1건

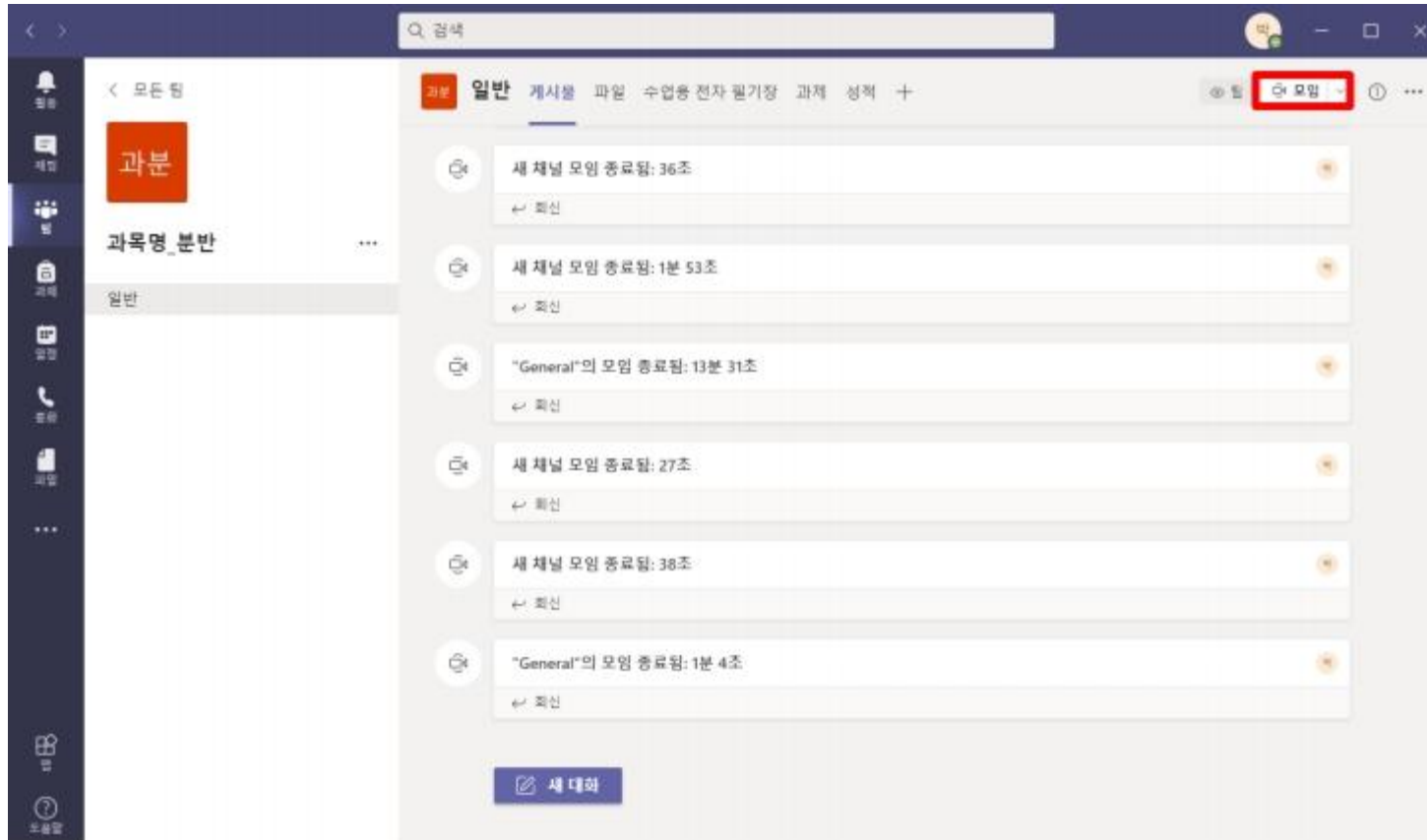
메시지 전송대상 건수를 다시한번 확인하시기 바랍니다.

취소

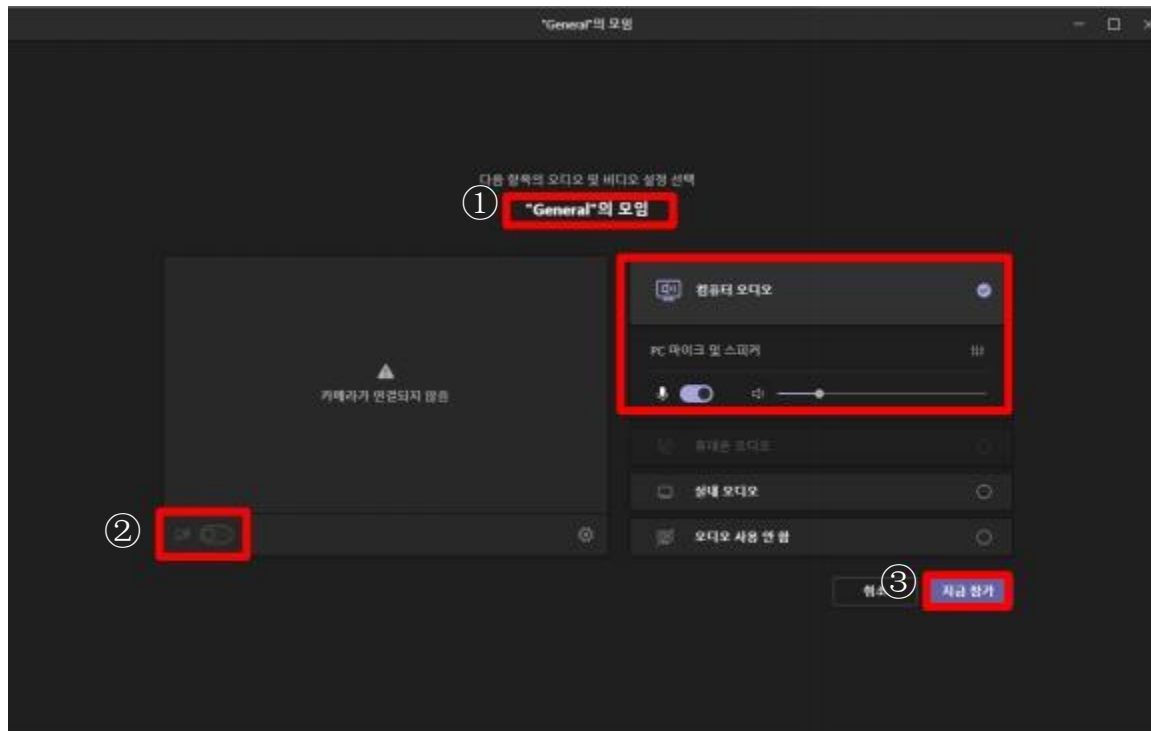
전송

메시지 전송 -> 전송

05 팀즈 강의 방법

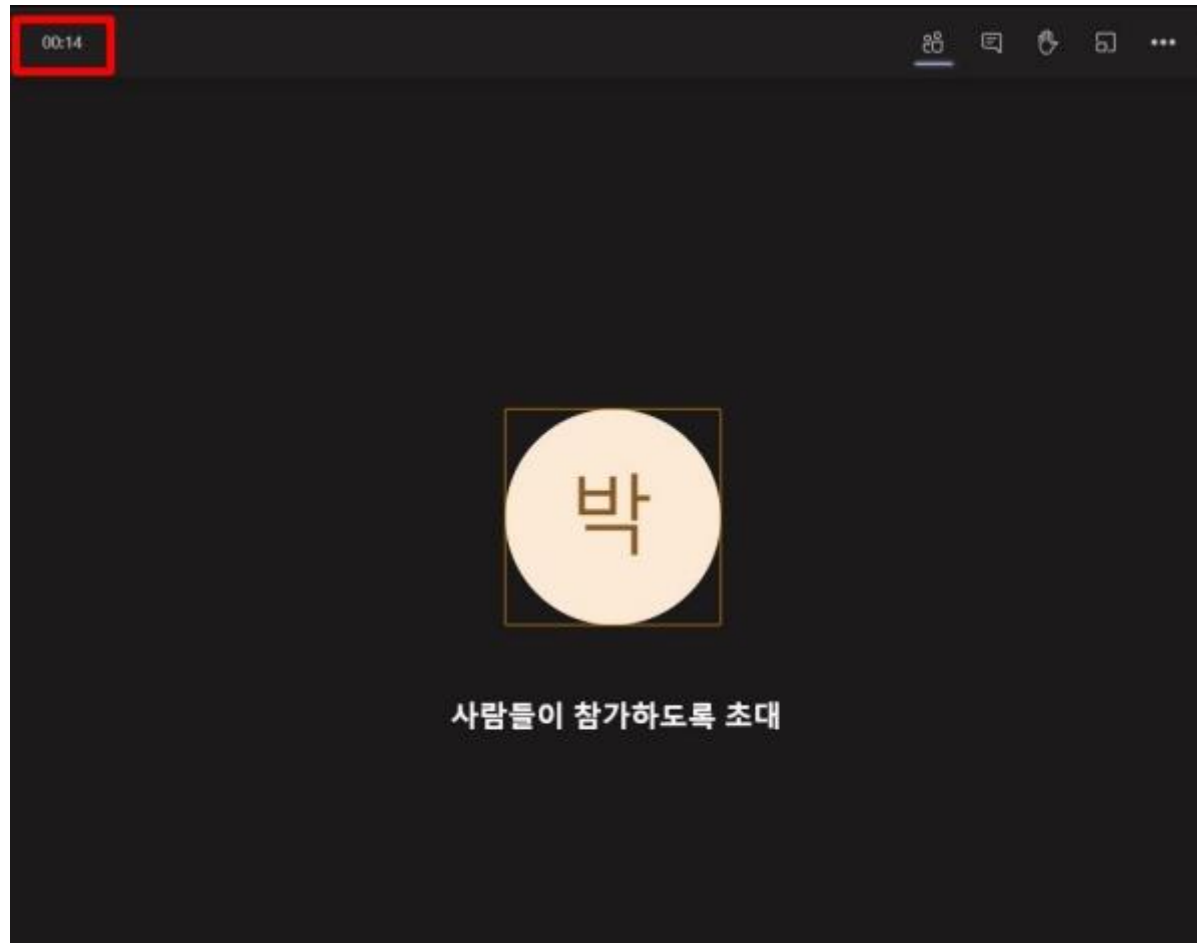


오른쪽 상단의 카메라 모양의 모임 클릭




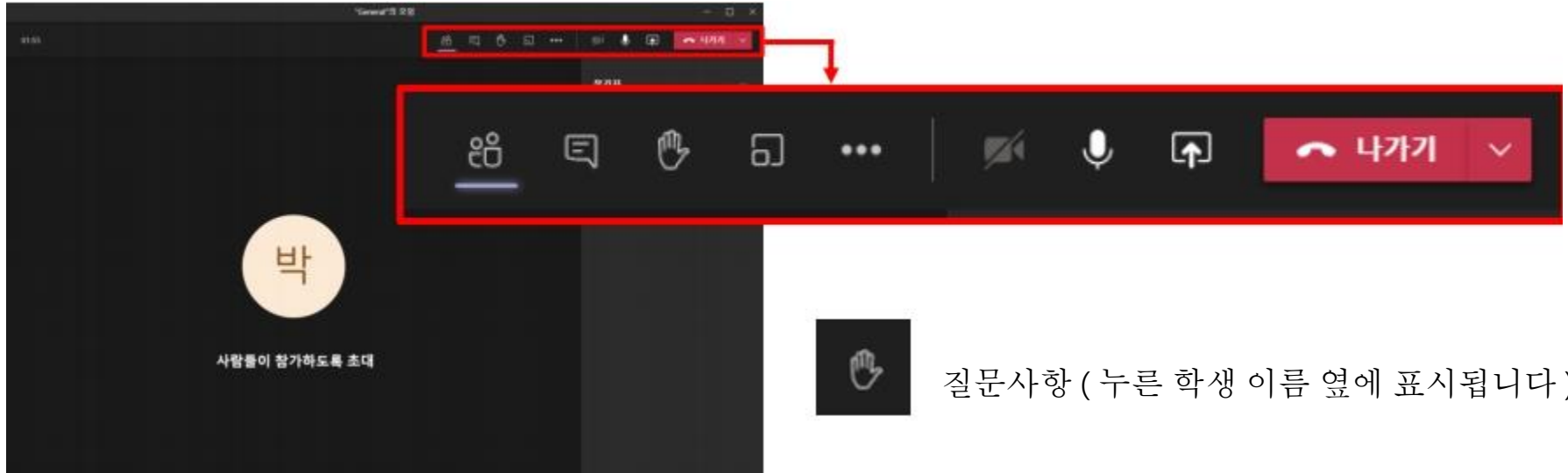
1. 제목을 입력해주세요 .
2. 웹 캠이나 사용가능한 카메라가 있으시다면 카메라 설정 해주시고,
오디오, 마이크를 체크 해주세요 .
3. 설정이 끝나셨다면 지금 참가를 눌러주세요

05 팀즈 강의 방법




강의가 시작되면 시간이 흐릅니다.


05 팀즈 강의 방법




현재 수강중인 학생 확인




웹 캡, 카메라 사용 여부



강의 진행 시간



질문사항 (누른 학생 이름 옆에 표시됩니다)



학생들과의 채팅

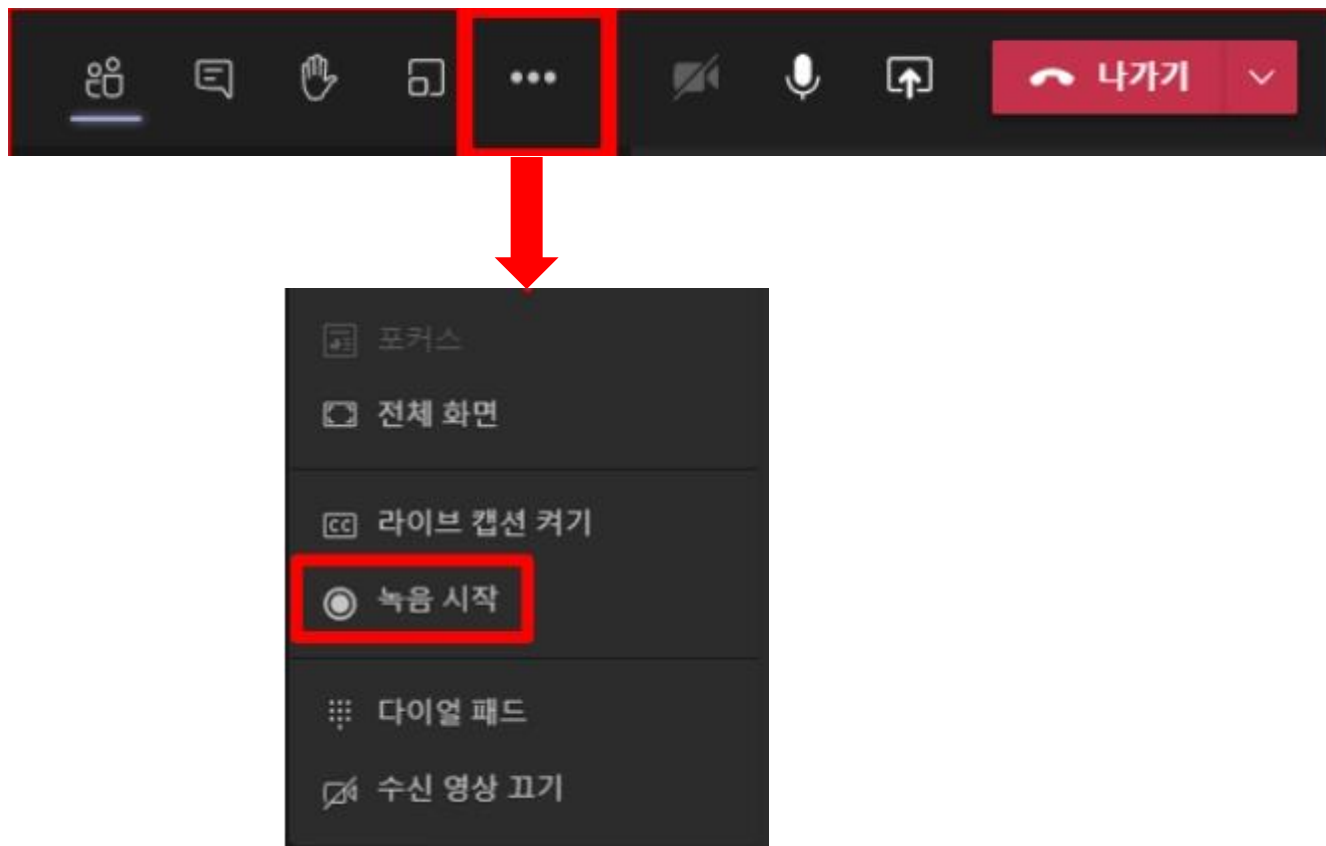


마이크 사용 여부




강의종료

05 팀즈 강의 방법



녹음시작을 누르면 교수님의 강의를 녹화됩니다.

05 팀즈 강의 방법



컴퓨터에서 사용중인 자료 화면 공유

교수님 컴퓨터에서 나오는 소리를
학생이 들을 수 있습니다.



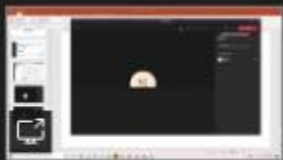
관서 가능합니다.

바탕 화면

창

하이트보드

PowerPoint 찾아보기



Screen #1



새 채널 모임 | Microsoft ...



프레젠테이션1 - PowerP...

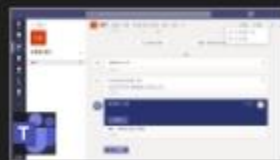


Microsoft Whiteboard

파일이 없습니다.



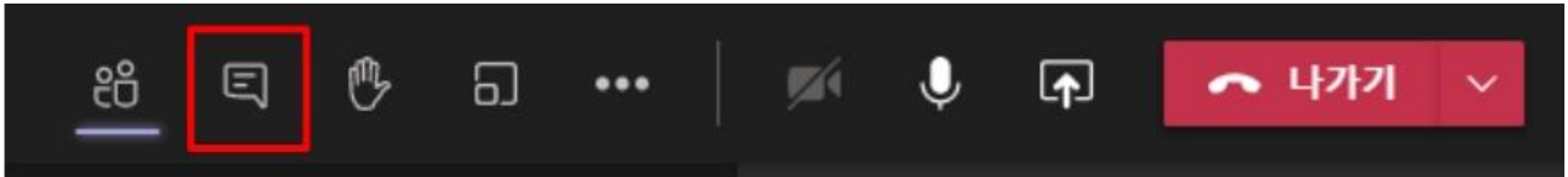
알PDF




일반 (과목명_분반) | Mic...



InVision의 Freehand



 채팅 버튼을 누른 후
교수님께서 학생 명단을 체크하시거나,
수기로 출석체크 및 전자출결을 사용하셔서
출석에 반영하시면 됩니다.

1. UMS 및 비밀번호 찾기 : 042-829-7231. 2
2. 스톡스대학 소속 교강사 (팀즈 사용법) :
스톡스대학 교학과 042-829-7253, 4, 5, 6
3. 학과 소속 교강사 (팀즈 사용법) : 학과 사무실
4. 기타 : 대학교육개발원 042-829-7279, 7246, 4, 1